


GOBIERNO DEL ESTADO DE MEXICO
SECRETARIA DE FINANZAS
SUBSECRETARIA DE PLANEACION Y PRESUPUESTO
CONTADURIA GENERAL GUBERNAMENTAL

FECHA DE EMISION: 12/10/2016
HOJA No. : 1

TECNOLOGICO DE ESTUDIOS SUPERIORES DE CHIMALHUACÁN
TESCHI

ESTADO DE SITUACION FINANCIERA DEL 01 DE ENERO DE 2016 AL 30 DE SEPTIEMBRE DE 2016

CONCEPTO	AGOSTO	SEPTIEMBRE	VARIACION	CONCEPTO	AGOSTO	SEPTIEMBRE	VARIACION
ACTIVO CIRCULANTE				PASIVO CIRCULANTE			
Efectivo	35,000.00	35,000.00		Servicios Personales por Pagar a Corto P			
Bancos/Tesoreria	1,864,597.53	519,793.85	-1,344,803.68	Proveedores por Pagar a Corto Plazo			
Bancos/Dependencias y Otros				Contratistas por Obras Públicas por Paga			
Inversiones Temporales (Hasta 3 meses)				Participaciones y Aportaciones por Pagar			
Fondos con Afectación Específica				Transferencias Otorgadas por Pagar a Corto			
Depósitos de Fondos de Terceros en Garan				Intereses, Comisiones y Otros Gastos de			
Otros Efectivos y Equivalentes				Retenciones y Contribuciones por Pagar a	228,499.40	254,787.17	26,287.77
Inversiones Financieras de Corto Plazo	28,172,814.70	29,770,795.41	1,597,980.71	Devoluciones de la Ley de Ingresos por P			
Cuentas por Cobrar a Corto Plazo	2,389,291.19	2,389,291.19		Otras Cuentas por Pagar a Corto Plazo	29,472.08	31,620.31	2,148.23
Deudores Diversos por Cobrar a Corto Pla	9,297.96	8,190.30	-1,107.66	Documentos Comerciales por Pagar a Corto			
Ingresos por Recuperar a Corto Plazo				Otros Documentos con Contratistas por Obras PÉ			
Deudores por Anticipos de la Tesoreria a				Otros Documentos por pagar a Corto Plazo			
Préstamos Otorgados a Corto Plazo				Porción a Corto Plazo de la Deuda Pública			
Otros Derechos a Recibir Efectivo o Equi				Porción a Corto Plazo de la Deuda Pública			
Anticipo a Proveedores por Adquisición d				Porción a Corto Plazo de Arrendamiento F			
Anticipo a Proveedores por Adquisición d				Títulos y Valores de la Deuda Pública In			
Anticipo a Proveedores por Adquisición d				Títulos y Valores de la Deuda Pública Ex			
Anticipo a Contratistas por Obras Públic	892,283.37	892,283.37		Ingresos Cobrados por Adelantado a Corto			
Otros Derechos a Recibir Bienes o Servic				Intereses Cobrados por Adelantado a Corto			
Inventario de Mercancías para Venta				Otros Pasivos Diferidos a Corto Plazo			
Inventario de Mercancías Terminadas				Fondos en Garantía a Corto Plazo			
Inventario de Mercancías en Proceso de E				Fondos en Administración a Corto Plazo			
Inventario de Materias Primas, Materiales				Fondos Contingentes a Corto Plazo			
Bienes en Tránsito				Fondos de Fideicomisos, Mandatos y Contr			
Almacén de Materiales y Suministros de C				Otros Fondos de Terceros en Garantía y/o			
Estimaciones para Cuentas Incobrables po				Valores y Bienes en Garantía a Corto Plazo			
Estimación por Deterioro de Inventarios				Provisión para Demandas y Juicios a Corto Plazo			
Valores en Garantía				Provisión para Contingencias a Corto Plazo			
Bienes en Garantía (excluye depósitos de				Otras Provisiones a Corto Plazo			
Bienes Derivados de Embargos, Decomisos				Ingresos por Clasificar			
TOTAL CIRCULANTE	33,363,284.75	33,615,354.12	252,069.37	Recaudación por Participar			




TECNOLOGICO DE ESTUDIOS SUPERIORES DE CHIMALHUACÁN

TESCHI

ESTADO DE SITUACION FINANCIERA DEL 01 DE ENERO DE 2016 AL 30 DE SEPTIEMBRE DE 2016

CONCEPTO	AGOSTO	SEPTIEMBRE	VARIACION	CONCEPTO	AGOSTO	SEPTIEMBRE	VARIACION
ACTIVO NO CIRCULANTE							
Otros Pasivos Circulantes							
TOTAL CIRCULANTE	257,971.48	286,407.48	28,436.00				
PASIVO NO CIRCULANTE							
Proveedores por Pagar a Largo Plazo							
Títulos y Valores a Largo Plazo				Contratistas por Obras PÉblicas por Paga	16,600,191.42	16,600,191.42	
Fidelcomisos, Mandatos y Contratos An lo				Documentos Comerciales por pagar a Largo			
Participaciones y Aportaciones de Capita				Documentos con Contratistas por Obras PE			
Documentos por Cobrar a Largo Plazo				Otros Documentos por Pagar a Largo Plazo			
Deudores Diversos a Largo Plazo				Títulos y Valores de la Deuda PÉblica In			
Ingresos por recuperar a Largo Plazo				Títulos y Valores de la Deuda PÉblica Ex			
Pr, stamos Otorgados a Largo Plazo				Pr, stamos de la Deuda PÉblica Interna po			
Otros Derechos a Recibir Efectivo o Equi				Arrendamiento Financiero por Pagar a Lar			
Terrenos	46,790,472.04	46,790,472.04		Cr ditos Diferidos a Largo Plazo			
Viviendas				Intereses Cobrados por Adelantados a Lar			
Edificios no Habitacionales	76,065,151.79	76,065,151.79		Otros Pasivos Diferidos a Largo Plazo			
Infraestructura				Fondos en Garantía a Largo Plazo			
Construcciones en Proceso en Bienes de D				Fondos en Administracón a Largo Plazo			
Construcciones en Proceso en Bienes Prop	42,953,747.19	42,953,747.19		Fondos Contingentes a Largo Plazo			
Otros Bienes Inmuebles				Mobiliario y Equipo de Administracón	4,778,323.66	5,100.35	Fondos de Fidelcomisos, Mandatos y Contr
Mobiliario y Equipo de Administracón	4,773,223.31	4,778,323.66	5,100.35	Mobiliario y Equipo Educativo y Recrea	24,398,100.65	24,491,719.05	93,618.40
Mobiliario y Equipo Educativo y Recrea	24,398,100.65	24,491,719.05	93,618.40	Equipo e Instrumental M, dico y de Labora	9,492.41	9,492.41	
Equipo e Instrumental M, dico y de Labora	9,492.41	9,492.41		Vehículos y Equipo de Transporte	2,429,434.96	2,429,434.96	
Vehículos y Equipo de Transporte	2,429,434.96	2,429,434.96		Equipo de Defensa y Seguridad			
Equipo de Defensa y Seguridad				Maquinaria, Otros Equipos y Herramientas			
Maquinaria, Otros Equipos y Herramientas				Colecciones, Obras de Arte y Objetos Val			
Colecciones, Obras de Arte y Objetos Val				Activos Biológicos			
Activos Biológicos				Otros Bienes Muebles			
Otros Bienes Muebles				Software			
Software				Patentes, Marcas y Derechos			
Patentes, Marcas y Derechos				Concesiones y Franquicias			
Concesiones y Franquicias							
				Provisión para Pensiones a Largo Plazo			
				Provisión para Contingencias a Largo Pla			
				Otras Provisiones a Largo Plazo			
				TOTAL NO CIRCULANTE	16,600,191.42	16,600,191.42	
				TOTAL PASIVO	16,858,162.90	16,886,598.90	28,436.00




GOBIERNO DEL ESTADO DE MEXICO
 SECRETARIA DE FINANZAS
 SUBSECRETARIA DE PLANEACION Y PRESUPUESTO
 CONTADURIA GENERAL GUBERNAMENTAL

FECHA DE EMISION: 12/10/2016
 HOJA No. : 3

TECNOLOGICO DE ESTUDIOS SUPERIORES DE CHIMALHUACÁN
 TESCHI

ESTADO DE SITUACION FINANCIERA DEL 01 DE ENERO DE 2016 AL 30 DE SEPTIEMBRE DE 2016

CONCEPTO	AGOSTO	SEPTIEMBRE	VARIACION	CONCEPTO	AGOSTO	SEPTIEMBRE	VARIACION
Licencias							
Otros Activos Intangibles							
Depreciación Acumulada de Bienes Inmuebl	-6,470,666.77	-6,470,666.77					
Depreciación Acumulada de Infraestructur							
Depreciación Acumulada de Bienes Muebles	-14,367,571.04	-14,367,571.04					
Deterioro Acumulado de Activos Biológico							
Amortización Acumulada de Activos Intang							
Estudios, Formulación y Evaluación de Pr							
Derechos Sobre Bienes en Régimen de Arre							
Gastos Pagados por Adelantado a Largo Pl							
Anticipos a Largo Plazo							
Beneficios al Retiro de Empleados Pagado							
Otros Activos Diferidos	10,291.00	10,291.00					
Estimaciones por Pérdida de Cuentas Inco							
Estimaciones por Pérdida de Cuentas Inco							
Estimaciones por Pérdida de Cuentas Inco							
Estimaciones por Pérdida de Cuentas Inco							
Estimaciones por Pérdida de Cuentas Inco							
Bienes en Concesión							
Bienes en Arrendamiento Financiero							
Bienes en Comodato	176,591,675.54	176,690,394.29	98,718.75				
TOTAL NO CIRCULANTE							
OTROS PASIVOS							
TOTAL DIFERIDO							
PATRIMONIO							
Aportaciones		49,670,189.59					
Donaciones de Capital							
Actualización de la Hacienda Pública/Pat							
Resultados del Ejercicio (Ahorro/ Desahó	7,903,872.69		8,226,224.81				322,352.12
Resultados de Ejercicios Anteriores	127,442,626.98		127,442,626.98				




Gobierno del Estado de México
 SECRETARÍA DE FINANZAS
 SUBSECRETARÍA DE PLANEACIÓN Y PRESUPUESTO
 CONTADURÍA GENERAL GUBERNAMENTAL

FECHA DE EMISIÓN: 12/10/2016
 HOJA No. : 4

TECNOLOGICO DE ESTUDIOS SUPERIORES DE CHIMALHUACÁN
 TESCHI

ESTADO DE SITUACION FINANCIERA DEL 01 DE ENERO DE 2016 AL 30 DE SEPTIEMBRE DE 2016


CONCEPTO	AGOSTO	SEPTIEMBRE	VARIACION	CONCEPTO	AGOSTO	SEPTIEMBRE	VARIACION
				Revalfo de Bienes Inmuebles	7,123,601.96	7,123,601.96	
				Revalfo de Bienes Muebles	956,506.17	956,506.17	
				Revalfo de Bienes Intangibles			
				Otros Revalfos			
				Reservas de Patrimonio			
				Reservas Territoriales			
				Reservas por Contingencias			
				Cambios en Políticas Contables			
				Cambios por Errores Contables			
				Resultado por posición monetaria			
				Resultado por tenencia de Activos no mon			
				TOTAL PATRIMONIO	193,096,797.39	193,419,149.51	322,352.12
TOTAL ACTIVO	209,954,960.29	210,305,748.41	350,788.12	TOTAL PASIVO Y PATRIMO	209,954,960.29	210,305,748.41	350,788.12
CUENTAS DE ORDEN							
	MES ANTERIOR	MES ACTUAL					
Valores en Custodia	0.00	0.00					
Custodia de Valores	0.00	0.00					
Instrumentos de Cr.dito Prestados a Form	0.00	0.00					
Pr,stamo de Instrumentos de Cr.dito a Fo	0.00	0.00					
Instrumentos de Cr.dito Recibidos en Gar	0.00	0.00					
Garantía de Cr,ditos Recibidos de los Fo	0.00	0.00					
Autorización para la Emisión de Bonos, T	0.00	0.00					
Autorización para la Emisión de Bonos, T	0.00	0.00					
Emisiones Autorizadas de la Deuda Pùblic	0.00	0.00					
Suscripción de Contratos de Pr.stamos y	0.00	0.00					
Suscripción de Contratos de Pr.stamos y	0.00	0.00					
Contratos de Pr.stamos y Otras Obligacio	0.00	0.00					
Avalés Autorizados	0.00	0.00					
Avalés Firmados	0.00	0.00					
Fianzas y Garantías Recibidas por Deudas	0.00	0.00					
Fianzas y Garantías Recibidas	0.00	0.00					
Fianzas Otorgadas para Respalda Obliga	0.00	0.00					



TECNOLÓGICO DE ESTUDIOS SUPERIORES DE CHIMALHUACÁN
TESCHI

ESTADO DE SITUACION FINANCIERA DEL 01 DE ENERO DE 2016 AL 30 DE SEPTIEMBRE DE 2016


CONCEPTO	AGOSTO	SEPTIEMBRE	VARIACION	CONCEPTO	AGOSTO	SEPTIEMBRE	VARIACION
Finanzas Otorgadas del Gobierno para Resp	0.00	0.00					
Demandas Judiciales en Proceso de Resolu	0.00	0.00					
Resoluciones de Demandas en Procesos Jud	0.00	0.00					
Contratos para Inversión Mediante Proyec	0.00	0.00					
Inversión Pública Contratada Mediante Pr	0.00	0.00					
Bienes en Concesionados o en Comodato	0.00	0.00					
Bienes Bajo Contrato an Concesión	0.00	0.00					
Contrato de Concesión por Bienes	0.00	0.00					
Bienes Bajo Contrato en Comodato	0.00	0.00					
Contrato de Comodato por Bienes	0.00	0.00					
Avalés Otorgados	0.00	0.00					
Obligaciones Contingentes	0.00	0.00					
Fondos en Desincorporación (En Efectivo	0.00	0.00					
Desincorporación de Fondos (En Efectivo)	0.00	0.00					
Almac,n	0.00	0.00					
Artículos Disponibles por el Almac,n	0.00	0.00					
Artículos Distribuidos por El Almac,n	0.00	0.00					
Organismos Auxiliares Cuenta de Control	0.00	0.00					
Cuenta de Control de Organismos Auxiliar	0.00	0.00					
Activo en Arrendamiento Financiero	0.00	0.00					
Arrendamiento Financiero de Activos	0.00	0.00					
Aportaciones de Comunidades para Electri	0.00	0.00					
Aportaciones para Electrificación Cobrad	0.00	0.00					
Fondos de Desincorporación por Co	0.00	0.00					
Fondos de Desincorporación (En Especie	0.00	0.00					
Desincorporación de Fondos (En Especie	0.00	0.00					
Fideicomiso para Capacitación, Investiga	0.00	0.00					
Capacitación, Investigación y Educación	0.00	0.00					
Programa Nacional de Recursos Federales	0.00	0.00					
Recursos Federales Programables	0.00	0.00					
Donaciones de Bienes Recibidos Pendiente	0.00	0.00					
Regularización de Donación de Bienes Rec	0.00	0.00					



TECNOLÓGICO DE ESTUDIOS SUPERIORES DE CHIMALHUACÁN
TESCHI

ESTADO DE SITUACION FINANCIERA DEL 01 DE ENERO DE 2016 AL 30 DE SEPTIEMBRE DE 2016

CONCEPTO	AGOSTO	SEPTIEMBRE	VARIACION	CONCEPTO	AGOSTO	SEPTIEMBRE	VARIACION
Derechos Actuariales de Servidores PEBI	0.00	0.00					
Reservas Actuariales	0.00	0.00					
Rezagos por Cobro de Agua	0.00	0.00					
Responsabilidad por Cobros de Agua	0.00	0.00					
Fondo de Prioridades Estatales y Municip	0.00	0.00					
Recursos Aplicados del Fondo de Priorida	0.00	0.00					
Bienes Muebles e Inmuebles en Comodato	0.00	0.00					
Comodato de Bienes Muebles e Inmuebles	0.00	0.00					
Fianzas Contratadas	0.00	0.00					
Contratación de Fianzas	0.00	0.00					
Programas Culturales Tripartita	0.00	0.00					
Tripartitas Programas Culturales	0.00	0.00					
Rezago por Cobro de Impuestos	0.00	0.00					
Responsabilidad por Cobro de Impuestos	0.00	0.00					
Multas Federales Pendientes de Cobro	0.00	0.00					
Cobros Pendientes por Multas Federales	0.00	0.00					
Fidelcomiso de Aportaciones para Planta	0.00	0.00					
Aportación para Planta Tratadora de Fide	0.00	0.00					
Reserva de Inversión del Sistema de Capi	0.00	0.00					
Inversión de Reserva del Sistema de Capi	0.00	0.00					
Inventario a Precio de Venta	0.00	0.00					
Precio de Inventario de Venta	0.00	0.00					
Deducciones a Precio de Venta	0.00	0.00					
Precio de Venta de las Deducciones	0.00	0.00					
Beneficios Otorgados a Derechohabientes	0.00	0.00					
Prestaciones Disfrutadas por los Derecho	0.00	0.00					
Créditos por Ejercer Cadenas Productivas	0.00	0.00					
Por Ejercer de Créditos de Cadenas Produ	0.00	0.00					
Medicamentos en Consignación	0.00	0.00					
Consignación de Medicamentos	0.00	0.00					
Insumos Médicos en Administración	0.00	0.00					
Administración de Insumos Médicos	0.00	0.00					



Gobierno del Estado de México
 SECRETARÍA DE FINANZAS
 SUBSECRETARÍA DE PLANEACIÓN Y PRESUPUESTO
 CONTADURÍA GENERAL GUBERNAMENTAL

FECHA DE EMISIÓN: 12/10/2016
 HOJA No. : 7

TECNOLOGICO DE ESTUDIOS SUPERIORES DE CHIMALHUACÁN
 TESCHI

ESTADO DE SITUACION FINANCIERA DEL 01 DE ENERO DE 2016 AL 30 DE SEPTIEMBRE DE 2016

CONCEPTO	AGOSTO	SEPTIEMBRE	VARIACION	CONCEPTO	AGOSTO	SEPTIEMBRE	VARIACION
Acuerdos de Disposición	0.00	0.00					
Acuerdos de Disposición por Ejecutar	0.00	0.00					
Radicación de los Acuerdos de Disposición	0.00	0.00					
LEY DE INGRESOS ESTIMADA	67,902,633.00	68,102,633.00					
LEY DE INGRESOS POR EJECUTAR	14,906,822.70	8,774,831.25					
MODIFICACIONES A LA LEY DE INGRESOS ESTI	0.00	0.00					
LEY DE INGRESOS DEVENGADA	0.00	0.00					
LEY DE INGRESOS RECAUDADA	52,995,810.30	59,327,801.75					
PRESUPUESTO DE EGRESOS	0.00	0.00					
PRESUPUESTO DE EGRESOS APROBADO	67,902,633.00	68,102,633.00					
Presupuesto de Egresos Aprobado de Gasto	63,761,450.00	63,761,450.00					
Presupuesto de Egresos Aprobado de Trans	683,304.00	883,304.00					
Presupuesto de Egresos Aprobado de Parti	0.00	0.00					
Presupuesto de Egresos Aprobado de Inter	0.00	0.00					
Presupuesto de Egresos Aprobado de Inver	0.00	0.00					
Presupuesto de Egresos Aprobado de Biene	3,457,879.00	3,457,879.00					
Presupuesto de Egresos Aprobado de Inver	0.00	0.00					
PRESUPUESTO DE EGRESOS POR EJERCER	112,607,704.49	118,516,062.57					
Presupuesto de Egresos por Ejercer de Ga	21,669,983.84	16,454,944.83					
Presupuesto de Egresos por Ejercer de Tr	1,511.68	81,285.42					
Presupuesto de Egresos por Ejercer de Pa	0.00	0.00					
Presupuesto de Egresos por Ejercer de In	0.00	0.00					
Presupuesto de Egresos por Ejercer de In	0.00	0.00					
Presupuesto de Egresos por Ejercer de Bi	1,526,065.99	752,973.18					
Presupuesto de Egresos por Ejercer de In	0.00	0.00					
MODIFICACIONES AL PRESUPUESTO DE EGRESI	0.00	0.00					
Presupuesto de Egresos Aprobado de Gasto	0.00	0.00					
Presupuesto de Egresos Aprobado de Trans	0.00	0.00					
Presupuesto de Egresos Aprobado de Parti	0.00	0.00					
Presupuesto de Egresos Aprobado de Inter	0.00	0.00					
Presupuesto de Egresos Pagado de Inversi	0.00	0.00					
Presupuesto de Egresos Pagado de Bienes	0.00	0.00					



GOBIERNO DEL ESTADO DE MEXICO
 SECRETARIA DE FINANZAS
 SUBSECRETARIA DE PLANEACION Y PRESUPUESTO
 CONTADURIA GENERAL GUBERNAMENTAL


FECHA DE EMISION: 12/10/2016
 HOJA No. : 8

TECNOLOGICO DE ESTUDIOS SUPERIORES DE CHIMALHUACÁN

TESCHI

ESTADO DE SITUACION FINANCIERA DEL 01 DE ENERO DE 2016 AL 30 DE SEPTIEMBRE DE 2016

CONCEPTO	AGOSTO	SEPTIEMBRE	VARIACION	CONCEPTO	AGOSTO	SEPTIEMBRE	VARIACION
Presupuesto de Egresos Aprobado de Inver	0.00	0.00					
PRESUPUESTO DE EGRESOS COMPROMETIDO	0.00	0.00					
Presupuesto de Egresos Comprometido de G	0.00	0.00					
Presupuesto de Egresos Comprometido de T	0.00	0.00					
Presupuesto de Egresos Comprometido de P	0.00	0.00					
Presupuesto de Egresos Comprometido de I	0.00	0.00					
Presupuesto de Egresos Comprometido de l	0.00	0.00					
Presupuesto de Egresos Comprometido de B	0.00	0.00					
Presupuesto de Egresos Comprometido de l	0.00	0.00					
PRESUPUESTO DE EGRESOS DEVENGADO	0.00	0.00					
Presupuesto de Egresos Devengado de Gast	0.00	0.00					
Presupuesto de Egresos Devengado de Tran	0.00	0.00					
Presupuesto de Egresos Devengado de Part	0.00	0.00					
Presupuesto de Egresos Devengado de Inte	0.00	0.00					
Presupuesto de Egresos Devengado de Inve	0.00	0.00					
Presupuesto de Egresos Devengado de Bien	0.00	0.00					
Presupuesto de Egresos Devengado de Inve	0.00	0.00					
PRESUPUESTO DE EGRESOS EJERCIDO (NO SE	0.00	0.00					
Presupuesto de Egresos Ejercido de Gasto	0.00	0.00					
Presupuesto de Egresos Ejercido de Trans	0.00	0.00					
Presupuesto de Egresos Ejercido de Parti	0.00	0.00					
Presupuesto de Egresos Ejercido de Inter	0.00	0.00					
Presupuesto de Egresos Ejercido de Inver	0.00	0.00					
Presupuesto de Egresos Ejercido de Biene	0.00	0.00					
PRESUPUESTO DE EGRESOS PAGADO	-44,705,071.49	-50,813,429.57					
Presupuesto de Egresos Pagado de Gastos	42,091,466.16	47,306,505.17					
Presupuesto de Egresos Pagado de Transte	681,792.32	802,018.58					
Presupuesto de Egresos Pagado de Partici	0.00	0.00					
Presupuesto de Egresos Pagado de Interes	0.00	0.00					
Presupuesto de Egresos Pagado de Inversi	0.00	0.00					
Presupuesto de Egresos Pagado de Bienes	1,931,813.01	2,704,905.82					



GOBIERNO DEL ESTADO DE MEXICO
 SECRETARIA DE FINANZAS
 SUBSECRETARIA DE PLANEACION Y PRESUPUESTO
 CONTADURIA GENERAL GUBERNAMENTAL

FECHA DE EMISION: 12/10/2016
 HOJA No. : 9

TECNOLOGICO DE ESTUDIOS SUPERIORES DE CHIMALHUACAN
 TESCHI


ESTADO DE SITUACION FINANCIERA DEL 01 DE ENERO DE 2016 AL 30 DE SEPTIEMBRE DE 2016

CONCEPTO	AGOSTO	SEPTIEMBRE	VARIACION	CONCEPTO	AGOSTO	SEPTIEMBRE	VARIACION
Presupuesto de Egresos Pagado de Inversi	0.00	0.00					
TOTAL	407,415,798.00	408,215,798.00					

ELABORÓ
 LIC. ROSAISELA SALDANA GOMEZ

REVISÓ
 ING. FIDELINDICI HERRERA

AUTORIZÓ
 M. EN A. JORGE ELEAZAR GARCIA MARTINEZ



GOBIERNO DEL ESTADO DE MEXICO
 SECRETARIA DE FINANZAS
 SUBSECRETARIA DE PLANEACION Y PRESUPUESTO
 CONTADURIA GENERAL GUBERNAMENTAL

FECHA DE EMISION: 12/10/2016
 HOJA No. : 1

TECNOLÓGICO DE ESTUDIOS SUPERIORES DE CHIMALHUACÁN

ESTADO DE INGRESOS Y EGRESOS DEL 01 DE ENERO DE 2016 AL 30 DE SEPTIEMBRE DE 2016

CONCEPTO	AUTORIZADO ANUAL	EJERCIDO DEL MES	EJERCIDO ACUMULADO
Ingresos Por Ventas de Bienes y Servicios	13,091,587.00	3,115,504.54	21,883,693.71
Transferencias asignaciones, subsidio y otras ayudas	55,011,046.00	3,114,672.00	36,572,071.00
Otras Inversiones	0.00	98,179.91	825,919.04
Otros Ingresos	0.00	3,635.00	46,118.00
TOTAL INGRESOS	68,102,633.00	6,331,991.45	59,327,801.75
1000 SERVICIOS PERSONALES	47,139,039.00	3,551,398.25	33,074,707.65
2000 MATERIALES Y SUMINISTROS	6,670,484.00	893,128.34	5,943,299.41
3000 SERVICIOS GENERALES	9,951,927.00	770,512.42	8,288,498.11
4000 TRANSFERENCIAS, ASIGNACIONES, SUBSIDIOS Y OTRAS AYUDAS	883,304.00	120,226.26	802,018.58
5000 BIENES MUEBLES, INMUEBLES E INTANGIBLES	3,457,879.00	773,092.81	2,704,905.82
TOTAL EGRESOS	68,102,633.00	6,108,358.08	50,813,429.57
SUPERAVIT/DEFICIT PRESUPUESTAL	0.00	223,633.37	8,514,372.18

ELABORADO


LIC. ROSA ISIELA SALDANA GÓMEZ

REVISADO

ING. HIDELINDE HERRERA

AUTORIZADO

M. EN A. JORGE ELEAZAR GARCÍA MARTÍNEZ



GOBIERNO DEL ESTADO DE MEXICO
SECRETARIA DE FINANZAS
SUBSECRETARIA DE PLANEACION Y PRESUPUESTO
CONTADURIA GENERAL GUBERNAMENTAL

FECHA DE EMISION: 12/10/2016
HOJA No. : 1

TECNOLÓGICO DE ESTUDIOS SUPERIORES DE CHIMALHUACÁN
TESCHI


ESTADO DE ACTIVIDADES DEL 01 DE ENERO DE 2016 AL 30 DE SEPTIEMBRE DE 2016

CONCEPTO	DEL MES	AL MES
INGRESOS	0.00	0.00
4120 Cuotas y Aportaciones de Seguridad Social	0.00	0.00
4130 Contribución o Aportación de Mejoras por Obras Públicas	0.00	0.00
4140 Derechos	0.00	0.00
4150 Productos de Tipo Corriente	0.00	0.00
4160 Aprovechamientos de Tipo Corriente	0.00	0.00
4170 Ingresos por Venta de Bienes y Servicios de Organismos Descentralizados	3,115,504.54	21,883,693.71
4190 Ingresos no Comprendidos en los numerales anteriores causados en Ejercicios Fiscales An	0.00	0.00
4110 Impuestos	0.00	0.00
4310 Ingresos Financieros	98,179.91	825,919.04
4390 Otros Ingresos y Beneficios Varios	3,635.00	46,118.00
4210 Ingresos Estatales Derivados del Sistema Nacional de Coordinación Fiscal y de Otros Apoy	0.00	0.00
4220 Transferencias, Asignaciones, Subsidios y Otras Ayudas	3,114,672.00	36,572,071.00
TOTAL INGRESOS	6,331,991.45	59,327,801.75
EGRESOS	0.00	0.00
5100 SERVICIOS PERSONALES	3,551,398.25	33,074,707.65
5100 MATERIALES Y SUMINISTROS	893,128.34	5,943,299.41
5100 SERVICIOS GENERALES	770,512.42	8,288,498.11
5200 TRANSFERENCIAS, ASIGNACIONES, SUBSIDIOS Y OTRAS AYUDAS	120,226.26	802,018.58
5600 INVERSION PUBLICA	0.00	0.00
5700 BIENES MUEBLES E INTANGIBLES	674,374.06	2,543,284.91
5300 PARTICIPACIONES Y APORTACIONES	0.00	0.00
5400 INTERESES, COMISIONES Y OTROS GASTOS DE DEUDA PUBLICA	0.00	0.00
5500 OTROS GASTOS Y PERDIDAS EXTRAORDINARIAS	0.00	449,768.28
5800 COSTO DE VENTAS	0.00	0.00
TOTAL EGRESOS	6,009,639.33	51,101,576.94
UTILIDAD (O PERDIDA) DEL EJERCICIO	322,352.12	8,226,224.81

EABORR
LIC. ROSA ISELA SÁLDANA GÓMEZ

REVORR
ING. FIDEL NUÑO HERRERA

M. EN A. JORGE ELIAZAR GARCÍA MARTÍNEZ
AUTORIZO




GOBIERNO DEL ESTADO DE MEXICO
SECRETARIA DE FINANZAS
SUBSECRETARIA DE PLANEACION Y PRESUPUESTO
CONTADURIA GENERAL GUBERNAMENTAL

FECHA DE EMISION: 12/10/2016
HOJA No. : 1

TECNOLOGICO DE ESTUDIOS SUPERIORES DE CHIMALHUACÁN
TESCHI

BALANZA DE COMPROBACION DEL 01 DE ENERO DE 2016 AL 30 DE SEPTIEMBRE DE 2016

CUENTA	SALDO INICIAL		MOVIMIENTOS DEL MES		SALDO FINAL	
	DEBE	HABER	DEBE	HABER	DEBE	HABER
CONCEPTO						
1111 Efectivo	35,000.00	0.00	0.00	0.00	35,000.00	0.00
1112 Bancos/Tesorería	1,864,597.53	0.00	14,748,930.51	16,093,734.19	519,793.85	0.00
1121 Inversiones Financieras de Corto Plazo	28,172,814.70	0.00	2,597,999.67	1,000,018.96	29,770,795.41	0.00
1122 Cuentas por Cobrar a Corto Plazo	2,389,291.19	0.00	0.00	0.00	2,389,291.19	0.00
1123 Deudores Diversos por Cobrar a Corto Plazo	9,297.96	0.00	39,600.00	40,707.66	8,190.30	0.00
1134 Anticipo a Contratistas por Obras Públicas a Corto Plazo	892,283.37	0.00	0.00	0.00	892,283.37	0.00
1231 Terrenos	46,790,472.04	0.00	0.00	0.00	46,790,472.04	0.00
1233 Edificios no Habitacionales	76,065,151.79	0.00	0.00	0.00	76,065,151.79	0.00
1236 Construcciones en Proceso en Bienes Propios	42,953,747.19	0.00	0.00	0.00	42,953,747.19	0.00
1241 Mobiliario y Equipo de Administración	4,773,223.31	0.00	5,100.35	0.00	4,778,323.66	0.00
1242 Mobiliario y Equipo Educativo y Recreativo	24,398,100.65	0.00	93,618.40	0.00	24,491,719.05	0.00
1243 Equipo e Instrumental Médico y de Laboratorio	9,492.41	0.00	0.00	0.00	9,492.41	0.00
1244 Vehículos y Equipo de Transporte	2,429,434.96	0.00	0.00	0.00	2,429,434.96	0.00
1261 Depreciación Acumulada de Bienes Inmuebles	0.00	6,470,666.77	0.00	0.00	0.00	6,470,666.77
1263 Depreciación Acumulada de Bienes Muebles	0.00	14,367,571.04	0.00	0.00	0.00	14,367,571.04
1279 Otros Activos Diferidos	10,291.00	0.00	0.00	0.00	10,291.00	0.00
2117 Retenciones y Contribuciones por Pagar a Corto Plazo	0.00	228,499.40	1,572,763.18	1,599,050.95	0.00	254,787.17
2119 Otras Cuentas por Pagar a Corto Plazo	0.00	29,472.08	1,723,102.09	1,725,250.32	0.00	31,620.31
2212 Contratistas por Obras Públicas por Pagar a Largo Plazo	0.00	16,600,191.42	0.00	0.00	0.00	16,600,191.42
3111 Aportaciones	0.00	49,670,189.59	0.00	0.00	0.00	49,670,189.59
3221 Resultados de Ejercicios Anteriores	0.00	127,442,626.98	0.00	0.00	0.00	127,442,626.98
3231 Revalfo de Bienes Inmuebles	0.00	7,123,601.96	0.00	0.00	0.00	7,123,601.96
3232 Revalfo de Bienes Muebles	0.00	956,506.17	0.00	0.00	0.00	956,506.17
4173 Ingresos Por Ventas de Bienes y Servicios	0.00	18,768,189.17	0.00	3,115,504.54	0.00	21,883,693.71
4223 Subsidio y subvenciones	0.00	33,457,399.00	0.00	3,114,672.00	0.00	36,572,071.00
4311 Utilidades y Rendimientos de Otras Inversiones en Créditos	0.00	727,739.13	0.00	98,179.91	0.00	825,919.04
4399 Otros Ingresos y Beneficios Varios	0.00	42,483.00	0.00	3,635.00	0.00	46,118.00
5100 Gastos de Funcionamiento	42,091,466.16	0.00	5,280,173.76	65,134.75	47,306,505.17	0.00
5200 Transferencias, Asignaciones, Subsidios y Otras Ayudas	681,792.32	0.00	120,226.26	0.00	802,018.58	0.00
5500 Otros Gastos y Pérdidas Extraordinarias	449,768.28	0.00	0.00	0.00	449,768.28	0.00
5700 Bienes Muebles	1,868,910.85	0.00	747,740.41	73,366.35	2,543,284.91	0.00
8111 IRY DE INGRESOS ESTIMADA	67,902,633.00	0.00	200,000.00	0.00	68,102,633.00	0.00



TECNOLOGICO DE ESTUDIOS SUPERIORES DE CHIMALHUACÁN
TESCHI

BALANZA DE COMPROBACION DEL 01 DE ENERO DE 2016 AL 30 DE SEPTIEMBRE DE 2016

CUENTA	CONCEPTO	SALDO INICIAL		MOVIMIENTOS DEL MES		SALDO FINAL	
		DEBE	HABER	DEBE	HABER	DEBE	HABER
8120	LEY DE INGRESOS POR EJECTAR	0.00	14,906,822.70	6,331,991.45	200,000.00	0.00	8,774,831.25
8150	LEY DE INGRESOS RECAUDADA	0.00	52,995,810.30	0.00	6,331,991.45	0.00	59,327,801.75
8211	Presupuesto de Egresos Aprobado de Gastos de Funcionamiento	0.00	63,761,450.00	1,003,280.78	1,003,280.78	0.00	63,761,450.00
8212	Presupuesto de Egresos Aprobado de Transferencias, Asignaciones y Subvenciones	0.00	683,304.00	0.00	200,000.00	0.00	883,304.00
8216	Presupuesto de Egresos Aprobado de Bienes Muebles	0.00	3,457,879.00	146,060.01	146,060.01	0.00	3,457,879.00
8221	Presupuesto de Egresos por Ejectar de Gastos de Funcionamiento	21,669,983.84	0.00	1,068,415.53	6,283,454.54	16,454,944.83	0.00
8222	Presupuesto de Egresos por Ejectar de Transferencias, Asignaciones y Subvenciones	1,511.68	0.00	200,000.00	120,226.26	81,285.42	0.00
8226	Presupuesto de Egresos por Ejectar de Bienes Muebles	1,526,065.99	0.00	187,019.61	960,112.42	752,973.18	0.00
8241	Presupuesto de Egresos Comprometido de Gastos de Funcionamiento	0.00	0.00	1,563,854.34	1,563,854.34	0.00	0.00
8246	Presupuesto de Egresos Comprometido de Bienes Muebles	0.00	0.00	747,740.41	747,740.41	0.00	0.00
8271	Presupuesto de Egresos Pagado de Gastos de Funcionamiento	42,091,466.16	0.00	5,280,173.76	65,134.75	47,306,505.17	0.00
8272	Presupuesto de Egresos Pagado de Transferencias, Asignaciones y Subvenciones	681,792.32	0.00	120,226.26	0.00	802,018.58	0.00
8276	Presupuesto de Egresos Pagado de Bienes Muebles	1,931,813.01	0.00	814,052.41	40,959.60	2,704,905.82	0.00
TOTALES		411,690,401.71	411,690,401.71	44,592,069.19	44,592,069.19	418,450,829.16	418,450,829.16

EAABOJO


LIC. ROSA ISABEL SANCHEZ GÓMEZ

REAYTO

INGRID FIDELMIGUEL HERRERA

NOTORIZÓ

M. EN A. JORGE ELEAZAR GARCÍA MARTÍNEZ



GOBIERNO DEL ESTADO DE MEXICO
 SECRETARIA DE FINANZAS
 SUBSECRETARIA DE PLANEACION Y PRESUPUESTO
 CONTADURIA GENERAL GUBERNAMENTAL

FECHA DE EMISION: 12/10/2016
 HOJA No. : 1

TECNOLOGICO DE ESTUDIOS SUPERIORES DE CHIMALHUACAN
 TESCHI

FLUJOS DE EFECTIVO DEL 01 DE ENERO DE 2016 AL 30 DE SEPTIEMBRE DE 2016

CONCEPTO	IMPORTE
FUENTES DE EFECTIVO	
Cuentas por Cobrar a Corto Plazo	0.00
Deudores Diversos por Cobrar a Corto Plazo	1,107.66
Anticipo a Contratistas por Obras Pùblicas a Corto Plazo	0.00
Terrenos	0.00
Edificios no Habitacionales	0.00
Construcciones en Proceso en Bienes Propios	0.00
Equipo e Instrumental Médico y de Laboratorio	0.00
Vehículos y Equipo de Transporte	0.00
Depreciación Acumulada de Bienes Inmuebles	0.00
Depreciación Acumulada de Bienes Muebles	0.00
Otros Activos Diferidos	0.00
Retenciones y Contribuciones por Pagar a Corto Plazo	26,287.77
Otras Cuentas por Pagar a Corto Plazo	2,148.23
Resultado del ejercicio	322,352.12
TOTAL FUENTES DE EFECTIVO	351,895.78
APLICACIONES DE EFECTIVO	
Mobiliario y Equipo de Administración	5,100.35
Mobiliario y Equipo Educativo y Recreativo	93,618.40
Contratistas por Obras Pùblicas por Pagar a Largo Plazo	0.00
Aportaciones	0.00
Resultados de Ejercicios Anteriores	0.00
Revalúo de Bienes Inmuebles	0.00
Revalúo de Bienes Muebles	0.00
TOTAL APLICACIONES DE EFECTIVO	98,718.75
INCREMENTO / DISMINUCIÓN NETA EN EL EFECTIVO	253,177.03

UIC ROSA ISELA SÁDANA GÓMEZ


ELABORO

ING. FIDELMIGUÍ HERRERA

REVISO

M. EN A. JORGE ELEAZAR GARCÍA MARTÍNEZ

AUTORIZO



GOBIERNO DEL ESTADO DE MEXICO
SECRETARIA DE FINANZAS
SUBSECRETARIA DE PLANEACION Y PRESUPUESTO
CONTADURIA GENERAL GUBERNAMENTAL

FECHA DE EMISION: 12/10/2016
HOJA No. : 1

TECNOLOGICO DE ESTUDIOS SUPERIORES DE CHIMALHUACÁN
TESCHI

ESTADO COMPARATIVO DE EGRESOS DEL 01 DE ENERO DE 2016 AL 30 DE SEPTIEMBRE DE 2016

CONCEPTO	PRES. EGRESOS APROBADI	MODIFICADO DEL MES	EJERCIDO DEL MES	MODIFICADO AL MES	EJERCIDO AL MES	RIACION ABSOLUTA	%
1000 SERVICIOS PERSONALES	47,139,039.00	2,960,589.00	3,551,398.25	30,853,104.00	33,074,707.65	2,221,603.65	4.71
2000 MATERIALES Y SUMINISTROS	6,670,484.00	600,545.00	893,128.34	4,990,621.00	5,943,299.41	952,678.41	14.28
3000 SERVICIOS GENERALES	9,951,927.00	1,036,874.00	770,512.42	6,884,831.00	8,288,498.11	1,403,667.11	14.10
4000 TRANSFERENCIAS, ASIGNACIONES, SUBSID	883,304.00	325,433.00	120,226.26	576,295.00	802,018.58	225,723.58	70.84
5000 BIENES MUEBLES, INMUEBLES E INTANGI	3,457,879.00	1,041,780.00	773,097.81	3,079,354.00	2,704,905.82	-374,448.18	-10.83
6000 INVERSION PUBLICA	0.00	0.00	0.00	0.00	0.00	0.00	0.00
7000 INVERSIONES FINANCIERAS Y OTRAS PRO	0.00	0.00	0.00	0.00	0.00	0.00	0.00
8000 PARTICIPACIONES Y APORTACIONES	0.00	0.00	0.00	0.00	0.00	0.00	0.00
9000 DEUDA PUBLICA	0.00	0.00	0.00	0.00	0.00	0.00	0.00
T O T A L E S	68,102,633.00	5,965,221.00	6,108,358.08	46,384,205.00	50,813,429.57	4,429,224.57	

ELABORO


LIC. ROSA ISEL SAUDHANA GOMEZ

REVIÓ

ING. FIDELNUCI HERRERA

AUTORIZÓ


M. EN A. JORGE ELEAZAR GARCIA MARTINEZ



TECNOLÓGICO DE ESTUDIOS SUPERIORES DE CHIMALHUACÁN
 TESCHI

ESTADO COMPARATIVO DE INGRESOS DETALLADO DEL 01 DE ENERO DE 2016 AL 30 DE SEPTIEMBRE DE 2016

CONCEPTO	LEY DE INGRESOS ESTIMADA	RESOS MODIFICADA DEL MES	RESOS RECAUDADA DEL MES	RESOS MODIFICADA AL MES	RESOS MODIFICADA AL MES	GRESOS RECAUDADA AL MES	GRESOS MODIFICADA AL MES	RIACION ABSOLUTA	%
8110-0000004173-0000000000000001-0001-00	12,891,587.00	2,760,581.00	3,115,504.54	12,144,906.00	21,883,693.71	9,938,787.71	83.21		
8110-0000004173-0000000000000001-0001-00	0.00	0.00	0.00	0.00	0.00	0.00	0.00		
8110-0000004173-0000000000000001-0001-00	0.00	0.00	0.00	0.00	0.00	0.00	0.00		
8110-0000004173-0000000000000001-0001-00	0.00	0.00	0.00	0.00	0.00	0.00	0.00		
8110-0000004191-0000000000000001-0001-00	0.00	0.00	0.00	0.00	0.00	0.00	0.00		
8110-0000004192-0000000000000002-0001-00	0.00	0.00	0.00	0.00	0.00	0.00	0.00		
8110-0000004211-0000000000000001-0001-00	0.00	0.00	0.00	0.00	0.00	0.00	0.00		
8110-0000004211-0000000000000002-0001-00	0.00	0.00	0.00	0.00	0.00	0.00	0.00		
8110-0000004211-0000000000000003-0001-00	0.00	0.00	0.00	0.00	0.00	0.00	0.00		
8110-0000004211-0000000000000004-0001-00	0.00	0.00	0.00	0.00	0.00	0.00	0.00		
8110-0000004211-0000000000000005-0001-00	0.00	0.00	0.00	0.00	0.00	0.00	0.00		
8110-0000004211-0000000000000005-0001-00	0.00	0.00	0.00	0.00	0.00	0.00	0.00		
8110-0000004212-0000000000000001-0001-00	0.00	0.00	0.00	0.00	0.00	0.00	0.00		
8110-0000004212-0000000000000001-0002-00	0.00	0.00	0.00	0.00	0.00	0.00	0.00		
8110-0000004212-0000000000000001-0003-00	0.00	0.00	0.00	0.00	0.00	0.00	0.00		
8110-0000004212-0000000000000001-0003-00	0.00	0.00	0.00	0.00	0.00	0.00	0.00		
8110-0000004212-0000000000000001-0004-00	0.00	0.00	0.00	0.00	0.00	0.00	0.00		
8110-0000004212-0000000000000001-0005-00	0.00	0.00	0.00	0.00	0.00	0.00	0.00		
8110-0000004212-0000000000000001-0005-00	0.00	0.00	0.00	0.00	0.00	0.00	0.00		
8110-0000004212-0000000000000001-0005-00	0.00	0.00	0.00	0.00	0.00	0.00	0.00		
8110-0000004212-0000000000000001-0006-00	0.00	0.00	0.00	0.00	0.00	0.00	0.00		
8110-0000004212-0000000000000001-0007-00	0.00	0.00	0.00	0.00	0.00	0.00	0.00		
8110-0000004212-0000000000000001-0007-00	0.00	0.00	0.00	0.00	0.00	0.00	0.00		
8110-0000004212-0000000000000001-0007-00	0.00	0.00	0.00	0.00	0.00	0.00	0.00		
8110-0000004212-0000000000000001-0008-00	0.00	0.00	0.00	0.00	0.00	0.00	0.00		
8110-0000004212-0000000000000002-0001-00	0.00	0.00	0.00	0.00	0.00	0.00	0.00		
8110-0000004212-0000000000000002-0002-00	0.00	0.00	0.00	0.00	0.00	0.00	0.00		
8110-0000004212-0000000000000002-0003-00	0.00	0.00	0.00	0.00	0.00	0.00	0.00		
8110-0000004212-0000000000000002-0004-00	0.00	0.00	0.00	0.00	0.00	0.00	0.00		
8110-0000004212-0000000000000002-0005-00	0.00	0.00	0.00	0.00	0.00	0.00	0.00		
8110-0000004212-0000000000000002-0006-00	0.00	0.00	0.00	0.00	0.00	0.00	0.00		
8110-0000004212-0000000000000002-0007-00	0.00	0.00	0.00	0.00	0.00	0.00	0.00		
8110-0000004212-0000000000000002-0007-00	0.00	0.00	0.00	0.00	0.00	0.00	0.00		
8110-0000004223-0000000000000001-0001-00	26,827,944.00	969,203.00	713,274.00	15,828,147.00	13,661,842.00	2,166,305.00	13.69		
8110-0000004223-0000000000000001-0002-00	28,183,102.00	2,235,437.00	2,401,398.00	18,411,152.00	22,910,229.00	4,499,077.00	24.44		



GOBIERNO DEL ESTADO DE MEXICO
 SECRETARIA DE FINANZAS
 SUBSECRETARIA DE PLANEACION Y PRESUPUESTO
 CONTADURIA GENERAL GUBERNAMENTAL

FECHA DE EMISION: 12/10/2016
 HOJA No. :

TECNOLÓGICO DE ESTUDIOS SUPERIORES DE CHIMALHUACÁN
 TESCHI

ESTADO COMPARATIVO DE INGRESOS DETALLADO DEL 01 DE ENERO DE 2016 AL 30 DE SEPTIEMBRE DE 2016

CONCEPTO	LEY DE INGRESOS ESTIMADA	RESOS MODIFICADA DEL MES	RESOS RECAUDADA DEL MES	RESOS MODIFICADA AL MES	GRESOS RECAUDADA AL MES	RIACION ABSOLUTA	%
8110-0000004311-000000000000001-0001-00	0.00	0.00	98,179.91	0.00	825,919.04	825,919.04	0.00
8110-0000004399-000000000000001-0001-00	0.00	0.00	3,635.00	0.00	46,118.00	46,118.00	0.00
-----TOTAL	67,902,633.00	5,965,221.00	6,331,991.45	46,384,205.00	59,327,801.75	17,476,206.75	121.33

ELABORÓ


LIC. ROSA ISABEL SALDAÑA GÓMEZ

REVISÓ

ING. EDOEL NÚÑEZ HERRERA

AUTORIZÓ


M. EN A. JORGE ELEAZAR GARCÍA MARTÍNEZ



TECNOLOGICO DE ESTUDIOS SUPERIORES DE CHIMALHUACÁN
TESCHI

AVANCE PRESUPUESTAL DE EGRESOS DEL 01 DE ENERO DE 2016 AL 30 DE SEPTIEMBRE DE 2016

PARTID/ CONCEPTO	APROBADO	AMPLIACION	REDUCCION	MODIFICADO	COMPROMETIDO	DEVENGADO	PAGADO	EJERCIDO	POR EJERCER
1710 Estimulos.	584,989.00	0.00	0.00	584,989.00	0.00	0.00	14,000.00	14,000.00	570,989.00
1712 Estimulos por puntualidad y asistencia.	584,989.00	0.00	0.00	584,989.00	0.00	0.00	14,000.00	14,000.00	570,989.00
2000 MATERIALES Y SUMINISTROS	6,670,484.00	1,038,503.18	1,038,503.18	6,670,484.00	0.00	0.00	5,943,299.41	5,943,299.41	727,184.59
2100 MATERIALES DE ADMINISTRACIÓN, EMISIÓN DE DOCUMENTOS	3,423,300.00	239,543.55	707,912.60	2,954,930.95	0.00	0.00	2,767,781.22	2,767,781.22	187,149.73
2110 Materiales, útiles y equipos menores de oficina.	1,358,446.00	0.00	437,552.44	920,893.56	0.00	0.00	814,392.05	814,392.05	106,501.51
2111 Materiales y útiles de oficina.	1,086,759.00	0.00	213,342.74	873,416.26	0.00	0.00	810,788.05	810,788.05	62,628.21
2112 Enseres de oficina.	271,687.00	0.00	224,209.70	47,477.30	0.00	0.00	3,604.00	3,604.00	43,873.30
2120 Materiales y útiles de impresión y reproducción	0.00	9,568.80	0.00	9,568.80	0.00	0.00	9,098.43	9,098.43	470.37
2121 Material y útiles de imprenta y reproducción.	0.00	9,408.80	0.00	9,408.80	0.00	0.00	8,940.43	8,940.43	468.37
2122 Material de foto, cine y grabación.	0.00	160.00	0.00	160.00	0.00	0.00	158.00	158.00	2.00
2140 Materiales útiles y equipos menores de tecnologías de la inform	1,086,763.00	228,574.75	0.00	1,315,337.75	0.00	0.00	1,315,337.75	1,315,337.75	0.00
2141 Materiales y útiles para el procesamiento en equipos y bienes i	1,086,763.00	228,574.75	0.00	1,315,337.75	0.00	0.00	1,315,337.75	1,315,337.75	0.00
2150 Material impreso e información digital.	0.00	1,400.00	0.00	1,400.00	0.00	0.00	1,246.32	1,246.32	153.68
2151 Material de información.	0.00	1,400.00	0.00	1,400.00	0.00	0.00	1,246.32	1,246.32	153.68
2160 Material de limpieza.	815,072.00	0.00	160,360.16	654,711.84	0.00	0.00	621,317.97	621,317.97	33,393.87
2161 Material y enseres de limpieza.	815,072.00	0.00	160,360.16	654,711.84	0.00	0.00	621,317.97	621,317.97	33,393.87
2170 Materiales y útiles de enseñanza.	163,019.00	0.00	110,000.00	53,019.00	0.00	0.00	6,388.70	6,388.70	46,630.30
2171 Material did ctico.	163,019.00	0.00	110,000.00	53,019.00	0.00	0.00	6,388.70	6,388.70	46,630.30
2200 ALIMENTOS Y UTENSILIOS.	271,687.00	128,160.28	8,132.80	391,714.48	0.00	0.00	381,314.48	381,314.48	10,400.00
2210 Productos alimenticios para personas.	271,687.00	7,565.00	8,132.80	271,119.20	0.00	0.00	271,119.20	271,119.20	0.00
2211 Productos alimenticios para personas.	271,687.00	7,565.00	8,132.80	271,119.20	0.00	0.00	271,119.20	271,119.20	0.00
2220 Productos alimenticios para animales.	0.00	11,744.06	0.00	11,744.06	0.00	0.00	11,744.06	11,744.06	0.00
2221 Equipamiento y enseres para animales.	0.00	2,333.06	0.00	2,333.06	0.00	0.00	2,333.06	2,333.06	0.00
2222 Productos alimenticios para animales.	0.00	9,411.00	0.00	9,411.00	0.00	0.00	9,411.00	9,411.00	0.00
2230 Utensilios para el servicio de alimentación.	0.00	108,851.22	0.00	108,851.22	0.00	0.00	98,451.22	98,451.22	10,400.00
2231 Utensilios para el servicio de alimentación.	0.00	108,851.22	0.00	108,851.22	0.00	0.00	98,451.22	98,451.22	10,400.00
2300 MATERIAS PRIMAS Y MATERIALES DE PRODUCCIÓN Y COMERC	0.00	3,932.59	0.00	3,932.59	0.00	0.00	3,807.50	3,807.50	125.09
2320 Insumos textiles adquiridos como materia prima.	0.00	29.59	0.00	29.59	0.00	0.00	29.59	29.59	0.00
2321 Materias primas textiles.	0.00	29.59	0.00	29.59	0.00	0.00	29.59	29.59	0.00
2350 Productos químicos, farmacos, útiles y de laboratorio adquiridos	0.00	2,303.00	0.00	2,303.00	0.00	0.00	2,230.91	2,230.91	72.09
2351 Productos químicos, farmacos, útiles y de laboratorio adquiridos	0.00	2,303.00	0.00	2,303.00	0.00	0.00	2,230.91	2,230.91	72.09
2370 Productos de cuero, piel, pl stico y hule adquiridos como mater	0.00	1,600.00	0.00	1,600.00	0.00	0.00	1,547.00	1,547.00	53.00



TECNOLOGICO DE ESTUDIOS SUPERIORES DE CHIMALHUACAN
TESCHI

AVANCE PRESUPUESTAL DE EGRESOS DEL 01 DE ENERO DE 2016 AL 30 DE SEPTIEMBRE DE 2016

PARTIDA CONCEPTO	APROBADO	AMPLIACION	REDUCCION	MODIFICADO	COMPROMETIDO	DEVENGADO	PAGADO	EJERCIDO	POR EJERCER
2371 Productos de cuero, piel, pl. s'tico y hule adquiridos como mater.	0.00	1,600.00	0.00	1,600.00	0.00	0.00	1,547.00	1,547.00	53.00
2400 MATERIALES Y ARTICULOS DE CONSTRUCCION Y DE REPARACI:	1,617,363.00	308,417.76	112,456.93	1,813,323.83	0.00	0.00	1,659,041.58	1,659,041.58	154,282.25
2410 Productos minerales no met.licos:	0.00	25,981.24	0.00	25,981.24	0.00	0.00	25,981.24	25,981.24	0.00
2411 Productos minerales no met.licos:	0.00	25,981.24	0.00	25,981.24	0.00	0.00	25,981.24	25,981.24	0.00
2420 Cemento y productos de concreto:	0.00	2,366.40	0.00	2,366.40	0.00	0.00	2,366.40	2,366.40	0.00
2421 Cemento y productos de concreto:	0.00	2,366.40	0.00	2,366.40	0.00	0.00	2,366.40	2,366.40	0.00
2440 Madera y productos de madera:	67,922.00	0.00	0.00	67,922.00	0.00	0.00	64,590.60	64,590.60	3,331.40
2441 Madera y productos de madera:	67,922.00	0.00	0.00	67,922.00	0.00	0.00	64,590.60	64,590.60	3,331.40
2450 Vidrio y productos de vidrio:	38,490.00	0.00	0.00	38,490.00	0.00	0.00	16,402.04	16,402.04	22,087.96
2451 Vidrio y productos de vidrio:	38,490.00	0.00	0.00	38,490.00	0.00	0.00	16,402.04	16,402.04	22,087.96
2460 Material el.ctrico y electrónico:	339,612.00	26,772.18	0.00	366,384.18	0.00	0.00	366,384.18	366,384.18	0.00
2461 Material el.ctrico y electrónico:	339,612.00	26,772.18	0.00	366,384.18	0.00	0.00	366,384.18	366,384.18	0.00
2470 Articulos met.licos para la construcción:	95,091.00	0.00	27,425.54	67,665.46	0.00	0.00	25,552.57	25,552.57	42,112.89
2471 Articulos met.licos para la construcción:	95,091.00	0.00	27,425.54	67,665.46	0.00	0.00	25,552.57	25,552.57	42,112.89
2480 Materiales complementarios:	163,012.00	0.00	60,000.00	103,012.00	0.00	0.00	16,262.00	16,262.00	86,750.00
2481 Materiales complementarios:	163,012.00	0.00	60,000.00	103,012.00	0.00	0.00	16,262.00	16,262.00	86,750.00
2483 árboles y plantas de ornato:	81,503.00	0.00	30,000.00	51,503.00	0.00	0.00	2,878.32	2,878.32	48,630.68
2490 Otros materiales y articulos de construcción y reparadón:	913,236.00	233,297.94	25,031.39	1,141,502.55	0.00	0.00	1,141,502.55	1,141,502.55	0.00
2491 Materiales de construcción:	883,005.00	161,222.94	25,031.39	1,019,196.55	0.00	0.00	1,019,196.55	1,019,196.55	0.00
2492 Estructuras y manufacturas para todo tipo de construcción:	30,231.00	92,075.00	0.00	122,306.00	0.00	0.00	122,306.00	122,306.00	0.00
2500 PRODUCTOS QUIMICOS, FARMACEUTICOS Y DE LABORATORIO	298,867.00	78,327.26	40,000.00	337,194.26	0.00	0.00	250,756.69	250,756.69	86,437.57
2510 Productos quimicos b s'icos:	81,509.00	0.00	40,000.00	41,509.00	0.00	0.00	139.20	139.20	41,369.80
2511 Sustancias quimicas:	81,509.00	0.00	40,000.00	41,509.00	0.00	0.00	139.20	139.20	41,369.80
2520 Fertilizantes, pesticidas y otros agroquimicos:	0.00	77.00	0.00	77.00	0.00	0.00	77.00	77.00	0.00
2521 Fertilizantes, abonos y fertilizantes:	0.00	77.00	0.00	77.00	0.00	0.00	77.00	77.00	0.00
2530 Medicinas y productos farmac.uticos:	108,679.00	0.00	0.00	108,679.00	0.00	0.00	63,728.85	63,728.85	44,950.15
2531 Medicinas y productos farmac.uticos:	108,679.00	0.00	0.00	108,679.00	0.00	0.00	63,728.85	63,728.85	44,950.15
2540 Materiales, accesorios y suministros m. d'icos:	0.00	7,529.50	0.00	7,529.50	0.00	0.00	7,529.50	7,529.50	0.00
2541 Materiales, accesorios y suministros m. d'icos:	0.00	7,529.50	0.00	7,529.50	0.00	0.00	7,529.50	7,529.50	0.00
2550 Materiales, accesorios y suministros de laboratorio:	108,679.00	46,061.25	0.00	154,740.25	0.00	0.00	154,740.25	154,740.25	0.00
2551 Materiales, accesorios y suministros de laboratorio:	108,679.00	46,061.25	0.00	154,740.25	0.00	0.00	154,740.25	154,740.25	0.00
2560 Fibras sint.ticas, hules, pl. sticos y derivados:	0.00	23,259.51	0.00	23,259.51	0.00	0.00	23,259.51	23,259.51	0.00




GOBIERNO DEL ESTADO DE MEXICO
SECRETARIA DE FINANZAS
SUBSECRETARIA DE PLANEACION Y PRESUPUESTO
CONTADURIA GENERAL GUBERNAMENTAL

FECHA DE EMISION: 12/10/2016
HOJA No. : 4

TECNOLOGICO DE ESTUDIOS SUPERIORES DE CHIMALHUACAN
TESCHI


AVANCE PRESUPUESTAL DE EGRESOS DEL 01 DE ENERO DE 2016 AL 30 DE SEPTIEMBRE DE 2016

PARTID/CONCEPTO	APROBADO	AMPLIACION	REDUCCION	MODIFICADO COMPROMETIDO	DEVENGADO	PAGADO	EJERCIDO	POR EJERCER
2569 Fibras sinteticas, hules, pl. sticos y derivados	0.00	23,259.51	0.00	23,259.51	0.00	23,259.51	23,259.51	0.00
2590 Otros productos quimicos:	0.00	1,400.00	0.00	1,400.00	0.00	1,282.38	1,282.38	117.62
2591 Otros productos quimicos:	0.00	1,400.00	0.00	1,400.00	0.00	1,282.38	1,282.38	117.62
2600 COMBUSTIBLES, LUBRICANTES Y ADITIVOS	517,688.00	0.00	0.00	517,688.00	0.00	333,257.79	333,257.79	184,430.21
2610 Combustibles, lubricantes y aditivos:	517,688.00	0.00	0.00	517,688.00	0.00	333,257.79	333,257.79	184,430.21
2611 Combustibles, lubricantes y aditivos:	517,688.00	0.00	0.00	517,688.00	0.00	333,257.79	333,257.79	184,430.21
2700 VESTUARIO, BLANCOS, PRENDAS DE PROTECCION Y ARTICULO:	204,900.00	151,319.40	0.00	356,219.40	0.00	356,219.40	356,219.40	0.00
2710 Vestuario y uniformes:	164,148.00	74,745.52	0.00	238,893.52	0.00	238,893.52	238,893.52	0.00
2711 Vestuario y uniformes:	164,148.00	74,745.52	0.00	238,893.52	0.00	238,893.52	238,893.52	0.00
2720 Prendas de seguridad y proteccion personal:	0.00	76.56	0.00	76.56	0.00	76.56	76.56	0.00
2721 Prendas de seguridad y proteccion personal:	0.00	76.56	0.00	76.56	0.00	76.56	76.56	0.00
2730 Articulos deportivos:	40,752.00	38,898.99	0.00	79,650.99	0.00	79,650.99	79,650.99	0.00
2731 Articulos deportivos:	40,752.00	38,898.99	0.00	79,650.99	0.00	79,650.99	79,650.99	0.00
2740 Productos textiles:	0.00	37,598.33	0.00	37,598.33	0.00	37,598.33	37,598.33	0.00
2741 Productos textiles:	0.00	37,598.33	0.00	37,598.33	0.00	37,598.33	37,598.33	0.00
2900 HERRAMIENTAS, REFACCIONES Y ACCESORIOS MENORES	336,679.00	128,802.34	170,000.85	295,480.49	0.00	191,120.75	191,120.75	104,359.74
2910 Herramientas menores:	217,348.00	0.00	135,782.29	81,565.71	0.00	8,074.43	8,074.43	73,491.28
2911 Refracciones, accesorios y herramientas:	217,348.00	0.00	135,782.29	81,565.71	0.00	8,074.43	8,074.43	73,491.28
2920 Refracciones y accesorios menores de edificios:	0.00	17,087.00	0.00	17,087.00	0.00	17,087.00	17,087.00	0.00
2921 Refracciones y accesorios menores de edificios:	0.00	17,087.00	0.00	17,087.00	0.00	17,087.00	17,087.00	0.00
2930 Refracciones y accesorios menores de mobiliario y equipo de ad:	0.00	938.00	0.00	938.00	0.00	938.00	938.00	0.00
2931 Refracciones y accesorios menores de mobiliario y equipo de ad:	0.00	938.00	0.00	938.00	0.00	938.00	938.00	0.00
2940 Refracciones y accesorios menores de equipo de cómputo y tec:	0.00	110,777.34	0.00	110,777.34	0.00	110,777.34	110,777.34	0.00
2941 Refracciones y accesorios menores de equipo de cómputo:	0.00	110,777.34	0.00	110,777.34	0.00	110,777.34	110,777.34	0.00
2960 Refracciones y accesorios menores para equipo de transporte:	67,921.00	0.00	15,000.00	52,921.00	0.00	26,345.98	26,345.98	26,575.02
2961 Refracciones y accesorios menores para equipo de transporte:	67,921.00	0.00	15,000.00	52,921.00	0.00	26,345.98	26,345.98	26,575.02
2970 Refracciones y accesorios menores de equipo de defensa y segu:	51,410.00	0.00	19,218.56	32,191.44	0.00	27,898.00	27,898.00	4,293.44
2971 Articulos para la extincion de incendios:	51,410.00	0.00	19,218.56	32,191.44	0.00	27,898.00	27,898.00	4,293.44
3000 SERVICIOS GENERALES:	9,951,927.00	2,432,292.07	2,432,292.07	9,951,927.00	0.00	8,288,498.11	8,288,498.11	1,663,428.89
3100 SERVICIOS BASICOS:	9,951,927.00	2,432,292.07	2,432,292.07	9,951,927.00	0.00	8,288,498.11	8,288,498.11	1,663,428.89
3110 Energia electrica:	950,921.00	33,781.30	711,082.00	1,991,923.30	0.00	937,755.73	937,755.73	1,054,167.57
3111 Servicio de energia electrica:	950,921.00	33,781.30	711,082.00	1,991,923.30	0.00	937,755.73	937,755.73	1,054,167.57
3111 Servicio de energia electrica:	950,921.00	0.00	356,554.00	594,367.00	0.00	444,947.00	444,947.00	149,420.00



TECNOLOGICO DE ESTUDIOS SUPERIORES DE CHIMALHUACAN
TESCHI
AVANCE PRESUPUESTAL DE EGRESOS DEL 01 DE ENERO DE 2016 AL 30 DE SEPTIEMBRE DE 2016

PARTIDA/CONCEPTO	APROBADO	AMPLIACION	REDUCCION	MODIFICADO COMPROMETIDO	DEVENGADO	PAGADO	EJERCIDO	POR EJERCER
3120 Gas.	162,057.00	0.00	0.00	162,057.00	0.00	62,905.44	62,905.44	99,151.56
3121 Gas.	162,057.00	0.00	0.00	162,057.00	0.00	62,905.44	62,905.44	99,151.56
3130 Agua.	0.00	1,400.00	0.00	1,400.00	0.00	1,400.00	1,400.00	0.00
3131 Servicio de agua.	0.00	1,400.00	0.00	1,400.00	0.00	1,400.00	1,400.00	0.00
3140 Telefonía tradicional.	126,329.00	28,051.28	0.00	154,380.28	0.00	154,380.28	154,380.28	0.00
3141 Servicio de telefonía convencional.	126,329.00	28,051.28	0.00	154,380.28	0.00	154,380.28	154,380.28	0.00
3160 Servicios de telecomunicaciones y satélites.	32,377.00	4,130.02	0.00	36,507.02	0.00	8,463.41	8,463.41	28,043.61
3161 Servicios de radiocalificación y telecomunicación.	32,377.00	4,130.02	0.00	36,507.02	0.00	8,463.41	8,463.41	28,043.61
3170 Servicios de acceso a Internet, redes y procesamiento de infor.	1,397,540.00	0.00	0.00	1,043,012.00	0.00	265,461.60	265,461.60	777,550.40
3171 Servicios de acceso a Internet.	1,397,540.00	0.00	0.00	1,043,012.00	0.00	265,461.60	265,461.60	777,550.40
3180 Servicios postales y telegráficos.	0.00	200.00	0.00	200.00	0.00	198.00	198.00	2.00
3181 Servicio postal y telegráfico.	0.00	200.00	0.00	200.00	0.00	198.00	198.00	2.00
3200 SERVICIOS DE ARRENDAMIENTO.	465,600.00	162,864.39	0.00	628,464.39	0.00	628,464.39	628,464.39	0.00
3250 Arrendamiento de equipo de transporte.	465,600.00	162,864.39	0.00	628,464.39	0.00	628,464.39	628,464.39	0.00
3251 Arrendamiento de vehículos.	465,600.00	162,864.39	0.00	628,464.39	0.00	628,464.39	628,464.39	0.00
3300 SERVICIOS PROFESIONALES, CIENTÍFICOS, TÉCNICOS Y OTROS S	2,232,986.00	524,122.32	463,770.85	2,293,337.47	0.00	2,121,041.36	2,121,041.36	172,296.11
3310 Servicios legales, de contabilidad, auditoría y relacionados.	34,043.00	186,042.61	0.00	220,085.61	0.00	220,085.61	220,085.61	0.00
3311 Asesorías asociadas a convenios o acuerdos.	34,043.00	186,042.61	0.00	220,085.61	0.00	220,085.61	220,085.61	0.00
3330 Servicios de consultoría administrativa, procesos, técnica y en ti.	0.00	178,965.98	0.00	178,965.98	0.00	178,965.98	178,965.98	0.00
3331 Servicios informáticos.	0.00	178,965.98	0.00	178,965.98	0.00	178,965.98	178,965.98	0.00
3340 Servicios de capacitación.	237,071.00	125,853.77	153,500.00	209,424.77	0.00	209,424.77	209,424.77	0.00
3341 Capacitación.	237,071.00	125,853.77	153,500.00	209,424.77	0.00	209,424.77	209,424.77	0.00
3350 Servicios de investigación científica y desarrollo.	30,137.00	0.00	0.00	30,137.00	0.00	3,822.04	3,822.04	26,314.96
3351 Servicios de investigación científica y desarrollo.	30,137.00	0.00	0.00	30,137.00	0.00	3,822.04	3,822.04	26,314.96
3360 Servicios de apoyo administrativo: traducción, fotocopiado e in	40,755.00	33,259.96	0.00	74,014.96	0.00	74,014.96	74,014.96	0.00
3362 Impresiones de documentos oficiales para la prestación de ser	40,755.00	33,259.96	0.00	74,014.96	0.00	74,014.96	74,014.96	0.00
3380 Servicios de vigilancia.	1,890,980.00	0.00	310,270.85	1,580,709.15	0.00	1,434,728.00	1,434,728.00	145,981.15
3381 Servicios de vigilancia.	1,890,980.00	0.00	310,270.85	1,580,709.15	0.00	1,434,728.00	1,434,728.00	145,981.15
3400 SERVICIOS FINANCIEROS, BANCARIOS Y COMERCIALES.	213,958.00	401,842.12	35,508.38	580,291.74	0.00	577,757.59	577,757.59	2,534.15
3450 Seguro de bienes patrimoniales.	146,035.00	400,623.38	28,808.38	517,850.00	0.00	517,850.00	517,850.00	0.00
3451 Seguros y fianzas.	146,035.00	400,623.38	28,808.38	517,850.00	0.00	517,850.00	517,850.00	0.00
3470 Fletes y maniobras.	0.00	1,200.00	0.00	1,200.00	0.00	1,160.00	1,160.00	40.00



TECNOLOGICO DE ESTUDIOS SUPERIORES DE CHIMALHUACÁN

TESCHI

AVANCE PRESUPUESTAL DE EGRESOS DEL 01 DE ENERO DE 2016 AL 30 DE SEPTIEMBRE DE 2016


PARTIDA/ CONCEPTO	APROBADO	AMPLIACION	REDUCCION	MODIFICADO	COMPROMETIDO	DEVENGADO	PAGADO	EFERIDO	POR EJERCER
3471 Fletes y manobras	0.00	1,200.00							
3490 Servicios financieros, bancarios y comerciales integrales.	67,923.00	18.74	6,700.00	61,241.74	0.00	0.00	58,747.59	58,747.59	2,494.15
3491 Servicios financieros, bancarios y comerciales integrales.	67,923.00	18.74	6,700.00	61,241.74	0.00	0.00	58,747.59	58,747.59	2,494.15
3500 SERVICIOS DE INSTALACION, REPARACION, MANTENIMIENTO Y	1,838,252.00	889,026.41	526,933.08	2,200,325.33	0.00	0.00	2,041,120.17	2,041,120.17	159,205.16
3510 Conservación y mantenimiento menor de inmuebles.	132,252.00	755,360.79	0.00	887,612.79	0.00	0.00	887,612.79	887,612.79	0.00
3511 Reparación y mantenimiento de inmuebles.	132,252.00	755,360.79	0.00	887,612.79	0.00	0.00	887,612.79	887,612.79	0.00
3520 Instalación, reparación y mantenimiento de mobiliario y equip	237,730.00	2,000.00	162,216.46	77,513.54	0.00	0.00	73,664.64	73,664.64	3,848.90
3521 Reparación, mantenimiento e instalación de mobiliario y equip	237,730.00	2,000.00	162,216.46	77,513.54	0.00	0.00	73,664.64	73,664.64	3,848.90
3530 Instalación, reparación y mantenimiento de equipo de comput.	475,460.00	15,204.72	202,216.47	288,448.25	0.00	0.00	260,592.84	260,592.84	27,855.41
3531 Reparación, instalación y mantenimiento de bienes inform tico	237,730.00	0.00	0.00	237,730.00	0.00	0.00	229,117.40	229,117.40	8,612.60
3532 Reparación y mantenimiento para equipo y redes de tele y radi	237,730.00	15,204.72	202,216.47	50,718.25	0.00	0.00	31,475.44	31,475.44	19,242.81
3550 Reparación y mantenimiento de equipo de transporte	116,599.00	64,552.75	0.00	181,151.75	0.00	0.00	181,151.75	181,151.75	0.00
3551 Reparación y mantenimiento de vehículos terrestres, a reos y l:	116,599.00	64,552.75	0.00	181,151.75	0.00	0.00	181,151.75	181,151.75	0.00
3570 Instalación, reparación y mantenimiento de maquinaria, otros:	237,730.00	0.00	162,500.15	75,229.85	0.00	0.00	0.00	0.00	75,229.85
3571 Reparación, instalación y mantenimiento de maquinaria, equip	237,730.00	0.00	162,500.15	75,229.85	0.00	0.00	0.00	0.00	75,229.85
3580 Servicios de limpieza y manejo de desechos.	556,958.00	51,908.15	0.00	608,866.15	0.00	0.00	608,866.15	608,866.15	0.00
3581 Servicios de lavandería, limpieza e higiene.	556,958.00	51,908.15	0.00	608,866.15	0.00	0.00	608,866.15	608,866.15	0.00
3590 Servicios de jardinería y fumigación.	81,503.00	0.00	0.00	81,503.00	0.00	0.00	29,232.00	29,232.00	52,271.00
3591 Servicios de fumigación.	81,503.00	0.00	0.00	81,503.00	0.00	0.00	29,232.00	29,232.00	52,271.00
3600 SERVICIOS DE COMUNICACION SOCIAL Y PUBLICIDAD	917,335.00	82,601.82	444,738.36	555,198.46	0.00	0.00	528,552.14	528,552.14	26,646.32
3610 Difusión por radio, televisión y otros medios de mensajes sobr	917,335.00	82,601.82	444,738.36	555,198.46	0.00	0.00	528,552.14	528,552.14	26,646.32
3611 Gastos de publicidad y propaganda.	64,574.00	64,473.10	0.00	129,047.10	0.00	0.00	129,047.10	129,047.10	0.00
3612 Publicaciones oficiales y de información en general para difusic	852,761.00	18,128.72	444,738.36	426,151.36	0.00	0.00	399,505.04	399,505.04	26,646.32
3700 SERVICIOS DE TRASLADO Y VIATICOS.	238,511.00	53,330.29	0.00	291,841.29	0.00	0.00	272,777.75	272,777.75	19,063.54
3750 Viáticos en el país.	87,364.00	33,782.14	0.00	121,146.14	0.00	0.00	102,082.64	102,082.64	19,063.50
3751 Viáticos nacionales.	87,364.00	33,782.14	0.00	121,146.14	0.00	0.00	102,082.64	102,082.64	19,063.50
3790 Otros servicios de traslado y hospedaje.	151,147.00	19,548.15	0.00	170,695.15	0.00	0.00	170,695.11	170,695.11	0.04
3800 SERVICIOS OFICIALES.	333,331.00	50,224.41	150,259.40	233,296.01	0.00	0.00	140,581.57	140,581.57	92,714.44
3810 Gastos de ceremonial.	0.00	1,872.01	0.00	1,872.01	0.00	0.00	1,750.37	1,750.37	121.64
3811 Gastos de ceremonial.	0.00	1,872.01	0.00	1,872.01	0.00	0.00	1,750.37	1,750.37	121.64
3820 Gastos de orden social y cultural.	113,360.00	44,184.40	0.00	157,544.40	0.00	0.00	116,081.20	116,081.20	41,463.20



TECNOLÓGICO DE ESTUDIOS SUPERIORES DE CHIMALHUACÁN
TESCHI

AVANCE PRESUPUESTAL DE EGRESOS DEL 01 DE ENERO DE 2016 AL 30 DE SEPTIEMBRE DE 2016

PARTID/CONCEPTO	APROBADO	AMPLIACION	REDUCCION	MODIFICADO COMPROMETIDO	DEVENGADO	PAGADO	ERERIDO	POR ERGER
3821 Gastos de ceremonias oficiales y de orden social.	75,573.00	44,184.40	0.00	119,757.40	0.00	116,081.20	116,081.20	3,676.20
3822 Espectaculos cívicos y culturales.	37,787.00	0.00	0.00	37,787.00	0.00	0.00	0.00	37,787.00
3830 Congresos y convenciones:	219,971.00	4,168.00	150,259.40	73,879.60	0.00	22,750.00	22,750.00	51,129.60
3831 Congresos y convenciones:	219,971.00	4,168.00	150,259.40	73,879.60	0.00	22,750.00	22,750.00	51,129.60
3900 OTROS SERVICIOS GENERALES.	1,042,750.00	234,499.01	100,000.00	1,177,249.01	0.00	1,040,447.41	1,040,447.41	136,801.60
3920 Impuestos y derechos:	0.00	34,424.87	0.00	34,424.87	0.00	34,424.87	34,424.87	0.00
3922 Otros impuestos y derechos:	0.00	34,424.87	0.00	34,424.87	0.00	34,424.87	34,424.87	0.00
3980 Impuesto sobre nominas y otros que se derivan de una relación	803,640.00	200,074.14	0.00	1,003,714.14	0.00	1,003,714.14	1,003,714.14	0.00
3982 Impuesto sobre erogaciones por remuneraciones al trabajo per	803,640.00	200,074.14	0.00	1,003,714.14	0.00	1,003,714.14	1,003,714.14	0.00
3990 Otros servicios menores:	239,110.00	0.00	100,000.00	139,110.00	0.00	2,308.40	2,308.40	136,801.60
3992 Gastos de servicios menores:	211,946.00	0.00	100,000.00	111,946.00	0.00	1,148.40	1,148.40	110,797.60
3994 Inscripciones y arbitrajes:	27,164.00	0.00	0.00	27,164.00	0.00	1,160.00	1,160.00	26,004.00
4000 TRANSFERENCIAS, ASIGNACIONES, SUBSIDIOS Y OTRAS AYUDA	683,304.00	200,000.00	0.00	883,304.00	0.00	802,018.58	802,018.58	81,285.42
4400 AYUDAS SOCIALES	683,304.00	200,000.00	0.00	883,304.00	0.00	802,018.58	802,018.58	81,285.42
4420 Becas y otras ayudas para programas de capacitación.	683,304.00	200,000.00	0.00	883,304.00	0.00	802,018.58	802,018.58	81,285.42
4421 Becas:	683,304.00	200,000.00	0.00	883,304.00	0.00	802,018.58	802,018.58	81,285.42
5000 BIENES MUEBLES, INMUEBLES E INTANGIBLES	3,457,879.00	804,594.87	804,594.87	3,457,879.00	0.00	2,704,905.82	2,704,905.82	752,973.18
5100 MOBILIARIO Y EQUIPO DE ADMINISTRACIÓN.	1,709,800.00	299,897.21	174,763.01	1,834,934.20	0.00	1,631,215.76	1,631,215.76	203,718.44
5110 Muebles de oficina y estantería:	721,000.00	0.00	171,457.01	549,542.99	0.00	345,824.55	345,824.55	203,718.44
5111 Muebles y enseres:	721,000.00	0.00	171,457.01	549,542.99	0.00	345,824.55	345,824.55	203,718.44
5150 Equipo de cómputo y de tecnología de la información.	988,800.00	255,690.21	3,306.00	1,241,184.21	0.00	1,241,184.21	1,241,184.21	0.00
5151 Bienes informáticos:	988,800.00	255,690.21	3,306.00	1,241,184.21	0.00	1,241,184.21	1,241,184.21	0.00
5190 Otros mobiliarios y equipos de administración.	0.00	44,207.00	0.00	44,207.00	0.00	44,207.00	44,207.00	0.00
5192 Otros equipos eléctricos y electrónicos de oficina.	0.00	44,207.00	0.00	44,207.00	0.00	44,207.00	44,207.00	0.00
5200 MOBILIARIO Y EQUIPO EDUCACIONAL Y RECREATIVO.	0.00	186,090.45	0.00	186,090.45	0.00	186,090.45	186,090.45	0.00
5220 Aparatos deportivos:	0.00	186,090.45	0.00	186,090.45	0.00	186,090.45	186,090.45	0.00
5221 Equipo deportivo:	0.00	186,090.45	0.00	186,090.45	0.00	186,090.45	186,090.45	0.00
5230 Camaras fotograficas y de video.	0.00	19,720.00	0.00	19,720.00	0.00	19,720.00	19,720.00	0.00
5231 Equipo de foto, cine y grabación.	0.00	19,720.00	0.00	19,720.00	0.00	19,720.00	19,720.00	0.00
5290 Otro mobiliario y equipo educacional y recreativo.	0.00	62,902.16	0.00	62,902.16	0.00	62,902.16	62,902.16	0.00
5291 Otro equipo educacional y recreativo.	0.00	62,902.16	0.00	62,902.16	0.00	62,902.16	62,902.16	0.00
5300 EQUIPO E INSTRUMENTAL MEDICO Y DE LABORATORIO.	0.00	103,468.29	0.00	103,468.29	0.00	103,468.29	103,468.29	0.00
	0.00	103,468.29	0.00	103,468.29	0.00	103,468.29	103,468.29	0.00
	0.00	4,118.00	0.00	4,118.00	0.00	4,118.00	4,118.00	0.00



GOBIERNO DEL ESTADO DE MEXICO
SECRETARIA DE FINANZAS
SUBSECRETARIA DE PLANEACION Y PRESUPUESTO
CONTADURIA GENERAL GUBERNAMENTAL

FECHA DE EMISION: 12/10/2016
HOJA No. : 8

TECNOLOGICO DE ESTUDIOS SUPERIORES DE CHIMALHUACÁN

TESCHI


AVANCE PRESUPUESTAL DE EGRESOS DEL 01 DE ENERO DE 2016 AL 30 DE SEPTIEMBRE DE 2016

PARTIDA / CONCEPTO	APROBADO	AMPLIACION	REDUCCION	MODIFICADO	COMPROMETIDO	DEVENGADO	PAGADO	EJERCIDO	POR EJERCER
5320 Instrumental m,dico y de laboratorio.	0.00	4,118.00	0.00	4,118.00	0.00	0.00	4,118.00	4,118.00	0.00
5321 Instrumental m,dico y de laboratorio.	0.00	4,118.00	0.00	4,118.00	0.00	0.00	4,118.00	4,118.00	0.00
5600 MAQUINARIA, OTROS EQUIPOS Y HERRAMIENTAS.	1,748,079.00	148,865.80	629,831.86	1,267,112.94	0.00	0.00	717,858.20	717,858.20	549,254.74
5660 Equipos de generación eléctrica, aparatos y accesorios eléctrico:	0.00	107,865.80	0.00	107,865.80	0.00	0.00	107,865.80	107,865.80	0.00
5661 Equipos de generación eléctrica, aparatos y accesorios eléctrico:	0.00	107,865.80	0.00	107,865.80	0.00	0.00	107,865.80	107,865.80	0.00
5670 Herramientas y m quinas-herramienta.	0.00	41,000.00	0.00	41,000.00	0.00	0.00	0.00	0.00	41,000.00
5671 Herramientas, m quina herramienta y equipo.	0.00	41,000.00	0.00	41,000.00	0.00	0.00	0.00	0.00	41,000.00
5690 Otros equipos.	1,748,079.00	0.00	629,831.86	1,118,247.14	0.00	0.00	609,992.40	609,992.40	508,254.74
5692 Maquinaria y equipo diverso.	1,748,079.00	0.00	629,831.86	1,118,247.14	0.00	0.00	609,992.40	609,992.40	508,254.74
5900 ACTIVOS INTANGIBLES.	0.00	165,623.41	0.00	165,623.41	0.00	0.00	165,623.41	165,623.41	0.00
5910 Software.	0.00	165,623.41	0.00	165,623.41	0.00	0.00	165,623.41	165,623.41	0.00
5911 Software.	0.00	165,623.41	0.00	165,623.41	0.00	0.00	165,623.41	165,623.41	0.00
TOTALES	67,902,633.00	6,407,210.38	6,207,210.38	68,102,633.00	0.00	0.00	50,813,429.57	50,813,429.57	17,289,203.43

ELABORÓ
LIC. ROSA ISABELA SALDANA GOMEZ

REVISÓ
ING. FIDELABO HERRERA

AUTORIZÓ
M. EN A. JORGE ELEAZAR GARCIA MARTINEZ



GOBIERNO DEL ESTADO DE MEXICO
SECRETARIA DE FINANZAS
SUBSECRETARIA DE PLANEACION Y PRESUPUESTO
CONTADURIA GENERAL GUBERNAMENTAL

FECHA DE EMISION: 12/10/2016
HOJA No. : 1

TECNOLOGICO DE ESTUDIOS SUPERIORES DE CHIMALHUACAN
TESCHI

DISPONIBILIDAD DEL FLUJO DE EFECTIVO DEL 01 DE ENERO DE 2016 AL 30 DE SEPTIEMBRE DE 2016

CTA	CONCEPTO	ENERO	FEBRERO	MARZO	ABRIL	MAYO	JUNIO	JULIO	AGOSTO	SEPTIEMBRE	OCTUBRE	NOVIEMBRE	DICIEMBRE
INGRESOS													
07.00	Ingresos por Venta de E	412,383.56	6,350,035.96	2,407,938.60	489,559.47	606,241.31	627,886.04	559,813.59	7,314,330.64	3,115,504.54	0.00	0.00	0.00
10.00	Transferencias, Asignador	2,578,395.00	4,135,544.00	3,936,188.00	4,827,469.00	1,607,069.00	8,380,964.00	2,766,689.00	5,225,081.00	3,114,672.00	0.00	0.00	0.00
11.00	Ingresos Financieros (L	91.95	163.68	127.33	90.41	86,068.20	98.73	48.99	166.69	175.36	0.00	0.00	0.00
12.00	Otros Ingresos	9,265.00	0.00	21,377.32	9,438.50	9,158.50	0.00	0.00	2,689.00	3,635.00	0.00	0.00	0.00
13.00	Trasposos entre Caja y I	448,977.51	0.00	0.00	0.00	0.00	0.00	0.00	0.00	0.00	0.00	0.00	0.00
14.00	Trasposos de Inversione	0.00	0.00	6,000,019.61	0.00	0.00	5,500,034.46	5,300,040.37	0.00	0.00	0.00	0.00	0.00
15.00	Trasposos entre Bancos	4,590,000.00	12,322,000.00	6,404,000.00	4,885,300.10	7,441,010.94	9,281,000.00	3,021,000.00	12,326,001.84	8,513,901.61	0.00	0.00	0.00
16.00	Deudores Diversos	1,789.45	827,586.78	10,458.04	594.00	51,427.25	1,893.00	0.00	0.00	1,042.00	0.00	0.00	0.00
TOTAL DE INGRESOS		8,040,902.47	23,655,330.42	18,780,108.90	10,212,451.48	9,800,975.20	23,791,876.23	11,647,591.95	24,868,269.17	14,748,930.51	0.00	0.00	0.00
EGRESOS													
21.00	Servicios Personales	3,219,325.59	7,975,071.23	6,187,474.50	3,373,655.99	5,821,738.59	3,398,669.37	7,283,668.46	3,770,114.90	3,566,458.82	0.00	0.00	0.00
22.00	Materiales y Suministr	671,432.92	600,709.83	563,789.84	603,984.76	640,696.69	582,131.14	1,058,474.03	772,333.83	892,127.37	0.00	0.00	0.00
23.00	Servicios Generales	711,232.48	1,118,126.92	829,066.64	1,592,847.75	1,033,701.53	788,437.13	838,171.61	726,026.63	757,186.21	0.00	0.00	0.00
24.00	Transferencias, Asignac	0.00	0.00	0.00	0.00	32,000.00	665,792.32	0.00	0.00	120,226.26	0.00	0.00	0.00
25.00	Bienes Muebles, Immue	14,003.52	115,058.20	115,077.80	496,821.11	195,384.11	258,610.49	46,133.97	551,094.80	747,740.41	0.00	0.00	0.00
29.00	Deuda publica	35,000.00	0.00	0.00	0.00	0.00	0.00	0.00	0.00	0.00	0.00	0.00	0.00
30.00	Pagos de Aderfas	0.00	1,499,994.65	4,999,982.29	0.00	0.00	8,099,986.52	0.00	6,499,977.63	2,499,995.12	0.00	0.00	0.00
31.00	Trasposo entre Caja y B	4,590,000.00	12,372,000.00	6,404,000.00	4,885,000.00	2,341,000.00	9,281,000.00	3,021,000.00	11,326,000.00	7,510,000.00	0.00	0.00	0.00
32.00	Trasposos de Bancos a I	0.00	0.00	0.00	0.00	0.00	2,127,135.99	0.00	0.00	0.00	0.00	0.00	0.00
TOTAL EGRESOS		9,240,994.51	23,580,960.83	19,099,391.07	10,952,309.61	10,064,520.92	25,201,762.96	12,247,448.07	23,645,547.79	16,093,734.19	0.00	0.00	0.00
DISPONIBILIDAD		-1,200,092.04	54,369.59	-319,282.17	-739,858.13	-263,545.72	-1,409,886.73	-599,856.12	1,222,721.38	-1,344,803.68	0.00	0.00	0.00

ENABOJO


LIC. ROSA ISIELA SAUDANA GOMEZ

REVISO

ING. FIDELMADCI HERRERA

AUTORIZO

M. ENVA. JORGE ELEAZAR GARCIA MARTINEZ



GOBIERNO DEL ESTADO DE MEXICO
SECRETARIA DE FINANZAS
SUBSECRETARIA DE PLANEACION Y PRESUPUESTO
CONTADURIA GENERAL GUBERNAMENTAL

FECHA DE EMISION: 12/10/2016
HOJA No. : 1

TECNOLÓGICO DE ESTUDIOS SUPERIORES DE CHIMALHUACÁN
TESCHI

ESTADO DE CAMBIOS EN EL CAPITAL DE TRABAJO DEL 01 DE ENERO DE 2016 AL 30 DE SEPTIEMBRE DE 2016

CUENTA	CONCEPTO	MES ANTERIOR	MES ACTUAL	AUMENTO/DISMINUCI
ACTIVO CIRCULANTE				
1111	Efectivo	35,000.00	35,000.00	0.00
1112	Bancos/Tesorería	1,864,597.53	519,793.85	-1,344,803.68
1121	Inversiones Financieras de Corto Plazo	28,172,814.70	29,770,795.41	1,597,980.71
1122	Cuentas por Cobrar a Corto Plazo	2,389,291.19	2,389,291.19	0.00
1123	Deudores Diversos por Cobrar a Corto Plazo	9,297.96	8,190.30	-1,107.66
1134	Anticipo a Contratistas por Obras Públicas a Corto Plazo	892,283.37	892,283.37	0.00
	TOTAL ACTIVO CIRCULANTE	33,365,284.75	33,615,354.12	252,069.37
PASIVO CIRCULANTE				
2117	Retenciones y Contribuciones por Pagar a Corto Plazo	-228,499.40	-254,787.17	-26,287.77
2119	Otras Cuentas por Pagar a Corto Plazo	-29,472.08	-31,620.31	-2,148.23
	TOTAL PASIVO CIRCULANTE	-257,971.48	-286,407.48	28,436.00
	AUMENTO (O DISMINUCION) EN EL CAPITAL DE TRABAJO	33,105,313.27	33,328,946.64	223,633.37

ELABORO

LIC. ROSA ISLA SANCIBANA GÓMEZ

REVISO

ING. FIDELINDUCHI HERRERA

AUTORIZO

M. EN A. JORGE ELEAZAR GARCÍA MARTÍNEZ



TECNOLOGICO DE ESTUDIOS SUPERIORES DE CHIMALHUACAN
ESTADO DE AVANCE PRESUPUESTAL DE INGRESOS DEL 01 DE ENERO DE 2016 AL 30 DE SEPTIEMBRE DE 2016

CUENTA	SCTA	DEBE	SSCTA	SSSCTA	CONCEPTO	LEY DE INGRESOS ESTIMADA	AMPLIACIONES	REDUCCIONES	LEY DE INGRESOS MODIFICADA	LEY DE INGRESOS DEVENGADA	LEY DE INGRESOS RECAUDADA	LEY DE INGRESOS POR EJECUTAR
8110	0000004173				LEY DE INGRESOS ESTIMADA/	67,902,633.00	200,000.00	0.00	68,102,633.00	0.00	59,327,801.75	8,774,831.25
8110	0000004173	0000000000000001			Ingresos Por Ventas de Bienes Y	12,891,587.00	200,000.00	0.00	13,091,587.00	0.00	21,883,693.71	-8,792,106.71
8110	0000004173	0000000000000001	0001	001	Ingresos por convenio	12,891,587.00	200,000.00	0.00	13,091,587.00	0.00	21,883,693.71	-8,792,106.71
8110	0000004223	0000000000000001			Subsidio y subvenciones	55,011,046.00	0.00	0.00	55,011,046.00	0.00	36,572,071.00	18,438,975.00
8110	0000004223	0000000000000001	0001	001	Tranferencias asignaciones	26,827,944.00	0.00	0.00	26,827,944.00	0.00	13,661,842.00	13,166,102.00
8110	0000004223	0000000000000001	0001	001	Subsidio Estatal	26,827,944.00	0.00	0.00	26,827,944.00	0.00	13,661,842.00	13,166,102.00
8110	0000004223	0000000000000001	0002	001	Subsidio Federal	28,183,102.00	0.00	0.00	28,183,102.00	0.00	22,910,229.00	5,272,873.00
8110	0000004223	0000000000000001	0002	001	Utilidades y Rendimientos de	28,183,102.00	0.00	0.00	28,183,102.00	0.00	22,910,229.00	5,272,873.00
8110	0000004311	0000000000000001			Otras Inversiones	0.00	0.00	0.00	0.00	0.00	825,919.04	-825,919.04
8110	0000004311	0000000000000001	0001	001	Utilidades y Rendimientos	0.00	0.00	0.00	0.00	0.00	825,919.04	-825,919.04
8110	0000004311	0000000000000001	0001	001	Utilidades y Rendimientos \	0.00	0.00	0.00	0.00	0.00	46,118.00	-46,118.00
8110	0000004399	0000000000000001			Otros Ingresos	0.00	0.00	0.00	0.00	0.00	46,118.00	-46,118.00
8110	0000004399	0000000000000001	0001	001	Caterina	0.00	0.00	0.00	0.00	0.00	46,118.00	-46,118.00
8110	0000004399	0000000000000001	0001	001	TOTALS	67,902,633.00	200,000.00	0.00	68,102,633.00	0.00	59,327,801.75	8,774,831.25

LIC. ROSAISELA SALDAÑA GÓMEZ

ING. FIDELNUCI HERRERA

M. EN A. JORGE ELEAZAR GARCÍA MARTÍNEZ

ELABORÓ

REVISÓ

AUTORIZÓ

TECNOLOGICO DE ESTUDIOS SUPERIORES DE CHIMALHUACAN

TESCHI

BALANZA DE COMPROBACION DETALLADA DEL 01 DE ENERO DE 2016 AL 30 DE SEPTIEMBRE DE 2016

CTA	SCTA	SSCTA	SSCTA SCTA	CONCEPTO	DEBE	HABER	DEBE	HABER	DEBE	HABER
					MOVIMIENTOS DEL MES	BALANCE				
					DEBE INICIAL			DEBE FINAL	HABER FINAL	
1111				Efectivo	35,000.00	0.00	0.00	0.00	35,000.00	0.00
1111	0000000001			Fondo Fijo de Caja	35,000.00	0.00	0.00	0.00	35,000.00	0.00
1111	0000000001	0000000000000001		Fondo Fijo de Caja	35,000.00	0.00	0.00	0.00	35,000.00	0.00
1111	0000000001			Fondo Fijo de Caja	35,000.00	0.00	0.00	0.00	35,000.00	0.00
1112				Bancos/Tesoreria	1,864,597.53	0.00	14,748,930.51	16,093,734.19	519,793.85	0.00
1112	0000000002			Banamex	12,467.51	0.00	0.00	0.00	12,467.51	0.00
1112	0000000002	0000000000000001		Banamex Cta. 470039396	12,467.51	0.00	0.00	0.00	12,467.51	0.00
1112	0000000003			Banamex	138,676.97	0.00	9,645,748.45	9,297,704.03	486,721.39	0.00
1112	0000000003	0000000000000001		Banamex Cta. 00198173982	113,108.66	0.00	8,518,621.53	8,583,704.03	48,026.16	0.00
1112	0000000003	0000000000000002		Banamex Cta. 0198173672	835.18	0.00	733,276.11	714,000.00	111.29	0.00
1112	0000000003	0000000000000003		Banamex Cta. 0198173785	24,733.13	0.00	0.21	0.00	24,733.34	0.00
1112	0000000003	0000000000000004		Banamex Cta. 0108089051	0.00	0.00	413,850.60	0.00	413,850.60	0.00
1112	0000000004			Scotiabank	1,713,453.05	0.00	5,103,182.06	6,796,030.16	20,604.95	0.00
1112	0000000004	0000000000000001		Scotiabank Cta. 00103603784	518,743.85	0.00	2,401,451.29	2,900,013.92	20,181.22	0.00
1112	0000000004	0000000000000003		Scotiabank Cta. 00106809294	1,194,709.20	0.00	2,701,730.77	3,896,016.24	423.73	0.00
1121				Inversiones Financieras de Corto Plazo	28,172,814.70	0.00	2,597,999.67	1,000,018.96	29,770,795.41	0.00
1121	0000000001			Santander Cta. 0	36,107.38	0.00	0.00	0.00	36,107.38	0.00
1121	0000000003			Banamex 73136735	28,136,707.32	0.00	2,597,999.67	1,000,018.96	29,734,688.03	0.00
1122				Cuentas por Cobrar a Corto Plazo	2,389,291.19	0.00	0.00	0.00	2,389,291.19	0.00
1122	0000000001			Documentos por Cobrar del Gobierno	2,389,291.19	0.00	0.00	0.00	2,389,291.19	0.00
1122	0000000001	0000000000000002		Gobierno Estatal	262,155.20	0.00	0.00	0.00	262,155.20	0.00
1122	0000000001	0000000000000002		Gobierno Estatal	262,155.20	0.00	0.00	0.00	262,155.20	0.00
1122	0000000001	0000000000000003		Averiguación Previa NEZA	2,127,135.99	0.00	0.00	0.00	2,127,135.99	0.00
1122	0000000001	0000000000000003	0001	Averiguación Previa Neza/MR/11708	2,127,135.99	0.00	0.00	0.00	2,127,135.99	0.00
1123				Deudores Diversos por Cobrar a Corto Plazo	9,297.96	0.00	39,600.00	40,707.66	8,190.30	0.00
1123	0000000002			Subdirección de Planeación y Administr	0.00	0.00	21,600.00	13,409.70	8,190.30	0.00
1123	0000000002	0000000000000001		Subdirección de Planeación y Administr	0.00	0.00	21,600.00	13,409.70	8,190.30	0.00
1123	0000000002	0000000000000001	0001	Subdirección de Planeación y Administr	0.00	0.00	18,000.00	27,297.96	0.00	0.00
1123	0000000003			Subdirección Académica	9,297.96	0.00	18,000.00	27,297.96	0.00	0.00
1123	0000000003	0000000000000001		Subdirección Académica	9,297.96	0.00	18,000.00	27,297.96	0.00	0.00
1123	0000000003	0000000000000001	0001	Subdirección Académica	9,297.96	0.00	18,000.00	27,297.96	0.00	0.00
1134				Anticipo a Contratistas por Obras Públicas	892,283.37	0.00	0.00	0.00	892,283.37	0.00

TESCHI
BALANZA DE COMPROBACION DETALLADA DEL 01 DE ENERO DE 2016 AL 30 DE SEPTIEMBRE DE 2016

CTA	SCTA	SSCTA:SSCTA SCTA	CONCEPTO	SALDO INICIAL	DEBE	HABER	DEBE	HABER	DEBE	HABER	SALDO FINAL
1134	0000000001		PONER NOMBRE	892,283.37		0.00	0.00	0.00	892,283.37		0.00
1134	0000000001	0000000000000001	Anticipo a Contratas	892,283.37		0.00	0.00	0.00	892,283.37		0.00
1134	0000000001	0000000000000001	IMIFE	892,283.37		0.00	0.00	0.00	892,283.37		0.00
1231	0000000001		Terrenos	46,790,472.04		0.00	0.00	0.00	46,790,472.04		0.00
1231	0000000001	0000000000000001	Terrenos	46,790,472.04		0.00	0.00	0.00	46,790,472.04		0.00
1231	0000000001	0000000000000001	Terrenos	46,790,472.04		0.00	0.00	0.00	46,790,472.04		0.00
1231	0000000001	0000000000000001	Revaluación de Terrenos	6,790,472.04		0.00	0.00	0.00	6,790,472.04		0.00
1231	0000000001	0000000000000001	Revaluación de Terrenos	40,000,000.00		0.00	0.00	0.00	40,000,000.00		0.00
1231	0000000001	0000000000000001	Predio no Edificado	76,065,151.79		0.00	0.00	0.00	76,065,151.79		0.00
1233	0000000001		Edificios no Habitacionales	76,065,151.79		0.00	0.00	0.00	76,065,151.79		0.00
1233	0000000001	0000000000000001	Revaluación de Edificios	76,065,151.79		0.00	0.00	0.00	76,065,151.79		0.00
1233	0000000001	0000000000000001	Revaluación de Edificios	853,890.25		0.00	0.00	0.00	853,890.25		0.00
1233	0000000001	0000000000000001	Revaluación de Edificios	853,890.25		0.00	0.00	0.00	853,890.25		0.00
1233	0000000001	0000000000000001	Revaluación de Edificios	8,344,670.71		0.00	0.00	0.00	8,344,670.71		0.00
1233	0000000001	0000000000000002	Edificio "A" Unidad Academica Departan	8,344,670.71		0.00	0.00	0.00	8,344,670.71		0.00
1233	0000000001	0000000000000002	Edificio "A" Unidad Academica Departan	8,344,670.71		0.00	0.00	0.00	8,344,670.71		0.00
1233	0000000001	0000000000000003	Edificio "B" Aula Tipo U-1C	1,376,769.48		0.00	0.00	0.00	1,376,769.48		0.00
1233	0000000001	0000000000000003	Edificio "B" Aula Tipo U-1C	1,376,769.48		0.00	0.00	0.00	1,376,769.48		0.00
1233	0000000001	0000000000000004	Edificio "C" Laboratorio de Metodos	1,475,091.00		0.00	0.00	0.00	1,475,091.00		0.00
1233	0000000001	0000000000000004	Edificio "C" Laboratorio de Metodos	1,475,091.00		0.00	0.00	0.00	1,475,091.00		0.00
1233	0000000001	0000000000000004	Edificio "C" Laboratorio de Metodos	1,475,091.00		0.00	0.00	0.00	1,475,091.00		0.00
1233	0000000001	0000000000000005	Edificio "D" Laboratorio de 13 entre ejes	2,453,665.00		0.00	0.00	0.00	2,453,665.00		0.00
1233	0000000001	0000000000000005	Edificio "D" Laboratorio de 13 entre ejes	2,453,665.00		0.00	0.00	0.00	2,453,665.00		0.00
1233	0000000001	0000000000000005	Edificio "D" Laboratorio de 13 entre ejes	2,453,665.00		0.00	0.00	0.00	2,453,665.00		0.00
1233	0000000001	0000000000000006	Edificio "E" Unidad Academica Departan	10,073,602.59		0.00	0.00	0.00	10,073,602.59		0.00
1233	0000000001	0000000000000006	Edificio "E" Unidad Academica Departan	10,073,602.59		0.00	0.00	0.00	10,073,602.59		0.00
1233	0000000001	0000000000000006	Edificio "E" Unidad Academica Departan	10,073,602.59		0.00	0.00	0.00	10,073,602.59		0.00
1233	0000000001	0000000000000007	Barda Perimetral	6,492,696.96		0.00	0.00	0.00	6,492,696.96		0.00
1233	0000000001	0000000000000007	Barda Perimetral	6,492,696.96		0.00	0.00	0.00	6,492,696.96		0.00
1233	0000000001	0000000000000007	Barda Perimetral	6,492,696.96		0.00	0.00	0.00	6,492,696.96		0.00
1233	0000000001	0000000000000008	Edificio "F" Multifuncional	19,099,312.88		0.00	0.00	0.00	19,099,312.88		0.00
1233	0000000001	0000000000000008	Edificio "F" Multifuncional	19,099,312.88		0.00	0.00	0.00	19,099,312.88		0.00
1233	0000000001	0000000000000008	Edificio "F" Multifuncional	19,099,312.88		0.00	0.00	0.00	19,099,312.88		0.00
1233	0000000001	0000000000000009	PALAPAS 1	420,771.10		0.00	0.00	0.00	420,771.10		0.00
1233	0000000001	0000000000000009	PALAPAS 1	420,771.10		0.00	0.00	0.00	420,771.10		0.00
1233	0000000001	0000000000000010	Edificio "G" Unidad Academica Departan	10,874,682.33		0.00	0.00	0.00	10,874,682.33		0.00
1233	0000000001	0000000000000010	Edificio "G" Unidad Academica Departan	10,874,682.33		0.00	0.00	0.00	10,874,682.33		0.00
1233	0000000001	0000000000000010	Edificio "G" Unidad Academica Departan	10,874,682.33		0.00	0.00	0.00	10,874,682.33		0.00
1233	0000000001	0000000000000011	Cafeteria	7,099,999.49		0.00	0.00	0.00	7,099,999.49		0.00
1233	0000000001	0000000000000011	Cafeteria	7,099,999.49		0.00	0.00	0.00	7,099,999.49		0.00
1233	0000000001	0000000000000011	Cafeteria	7,099,999.49		0.00	0.00	0.00	7,099,999.49		0.00

TECNOLOGICO DE ESTUDIOS SUPERIORES DE CHIMALHUACAN

TESCHI

BALANZA DE COMPROBACION DETALLADA DEL 01 DE ENERO DE 2016 AL 30 DE SEPTIEMBRE DE 2016

CTA	SCTA	SSCTA:SSCTA SCTA	CONCEPTO	DEBE	HABER	DEBE	HABER	DEBE	HABER
1233	0000000001	0000000000000012	Edificio "H" Multifuncional	7,500,000.00	0.00	0.00	0.00	7,500,000.00	0.00
1233	0000000001	0000000000000012 0001	Edificio "H" Multifuncional	7,500,000.00	0.00	0.00	0.00	7,500,000.00	0.00
1236	0000000001	0000000000000001	Construcciones en Proceso en Bienes Pr	42,953,747.19	0.00	0.00	0.00	42,953,747.19	0.00
1236	0000000001	0000000000000001 0002	Construcciones en Proceso	42,953,747.19	0.00	0.00	0.00	42,953,747.19	0.00
1236	0000000001	0000000000000001 0003	Construcciones en Proceso	42,953,747.19	0.00	0.00	0.00	42,953,747.19	0.00
1236	0000000001	0000000000000001 0001	Edificio "C" Laboratorio de Metodos	24,909.00	0.00	0.00	0.00	24,909.00	0.00
1236	0000000001	0000000000000001 0001 001	Edificio "C" Laboratorio de Metodos	24,909.00	0.00	0.00	0.00	24,909.00	0.00
1236	0000000001	0000000000000001 0002	Edificio "D" Laboratorio de 13 Entre Ejes	25,563.90	0.00	0.00	0.00	25,563.90	0.00
1236	0000000001	0000000000000001 0002 001	Edificio "D" Laboratorio de 13 Entre Ejes	25,563.90	0.00	0.00	0.00	25,563.90	0.00
1236	0000000001	0000000000000001 0003	Edificio "E" Unidad Academica Departan	474,555.73	0.00	0.00	0.00	474,555.73	0.00
1236	0000000001	0000000000000001 0003 001	Edificio "E" Unidad Academica Departan	474,555.73	0.00	0.00	0.00	474,555.73	0.00
1236	0000000001	0000000000000001 0004	Barra Perimetral	7,303.04	0.00	0.00	0.00	7,303.04	0.00
1236	0000000001	0000000000000001 0004 001	Barra Perimetral	7,303.04	0.00	0.00	0.00	7,303.04	0.00
1236	0000000001	0000000000000001 0005	Edificio "F" Edificio multifuncional	996,097.34	0.00	0.00	0.00	996,097.34	0.00
1236	0000000001	0000000000000001 0005 001	Edificio Multifuncional "F" Segunda etap	996,097.34	0.00	0.00	0.00	996,097.34	0.00
1236	0000000001	0000000000000001 0006	Cafeteria y 2da Etapa Lab. de Metodos	800,000.51	0.00	0.00	0.00	800,000.51	0.00
1236	0000000001	0000000000000001 0006 002	Cafeteria y 2da Etapa Lab. de Metodos	800,000.51	0.00	0.00	0.00	800,000.51	0.00
1236	0000000001	0000000000000001 0007	Edificio Departamental Tipo II Pifit	7,125,317.67	0.00	0.00	0.00	7,125,317.67	0.00
1236	0000000001	0000000000000001 0007 002	Edificio Departamental Tipo II Pifit	7,125,317.67	0.00	0.00	0.00	7,125,317.67	0.00
1236	0000000001	0000000000000001 0008	Edificio Multifuncional "H"	7,500,000.00	0.00	0.00	0.00	7,500,000.00	0.00
1236	0000000001	0000000000000001 0008 002	Edificio Multifuncional "H" Segunda Etap	7,500,000.00	0.00	0.00	0.00	7,500,000.00	0.00
1236	0000000001	0000000000000001 0009	Edificio de Computo "I"	26,000,000.00	0.00	0.00	0.00	26,000,000.00	0.00
1236	0000000001	0000000000000001 0009 001	Edificio de Computo "I"	26,000,000.00	0.00	0.00	0.00	26,000,000.00	0.00
1241	0000000001	0000000000000001	Mobiliario y Equipo de Administracion	4,773,223.31	0.00	0.00	0.00	4,773,223.31	0.00
1241	0000000001	0000000000000001 0001	Equipo de Oficina	849,205.15	0.00	0.00	0.00	849,205.15	0.00
1241	0000000001	0000000000000001 0001 001	Equipo de Oficina	849,205.15	0.00	0.00	0.00	849,205.15	0.00
1241	0000000001	0000000000000001 0002	Revaluacion de Equipo de Oficina	818,061.14	0.00	0.00	0.00	818,061.14	0.00
1241	0000000001	0000000000000001 0002 001	Revaluacion de Equipo de Oficina	31,144.01	0.00	0.00	0.00	31,144.01	0.00
1241	0000000001	0000000000000001 0002 002	Muebles y Enseres	1,509,652.26	0.00	0.00	0.00	1,514,752.61	0.00
1241	0000000001	0000000000000001 0002 002	Muebles y Enseres	1,509,652.26	0.00	0.00	0.00	1,514,752.61	0.00
1241	0000000001	0000000000000001 0001	Muebles y Enseres	1,491,921.83	0.00	0.00	0.00	1,497,022.18	0.00
1241	0000000001	0000000000000001 0002	Revaluacion de Muebles y Enseres	17,730.43	0.00	0.00	0.00	17,730.43	0.00



Gobierno del Estado de México
 SECRETARÍA DE FINANZAS
 SUBSECRETARÍA DE PLANEACIÓN Y PRESUPUESTO
 CONTADURÍA GENERAL GUBERNAMENTAL

TECNOLOGICO DE ESTUDIOS SUPERIORES DE CHIMALHUACÁN

FECHA DE EMISION: 12/10/2016
 HOJA No. : 4

TESCHI

BALANZA DE COMPROBACION DETALLADA DEL 01 DE ENERO DE 2016 AL 30 DE SEPTIEMBRE DE 2016

CTA	SCTA	SSCTA	SSCTA	SCTA	CONCEPTO	DEBE	HABER	DEBE	HABER	DEBE	HABER	DEBE	HABER
						SALDO INICIAL		MOVIMIENTOS DEL MES		SALDO FINAL			
1241	0000000004				Equipo de Comunicación	213,459.72	0.00	0.00	0.00	213,459.72	0.00	0.00	0.00
1241	0000000004	0000000000000001			Equipo de Comunicación	213,459.72	0.00	0.00	0.00	213,459.72	0.00	0.00	0.00
1241	0000000004	0000000000000001	0001		Equipo de Comunicación	208,412.25	0.00	0.00	0.00	208,412.25	0.00	0.00	0.00
1241	0000000004	0000000000000001	0002		Revaluación de Equipo de Comunicador	5,047.47	0.00	0.00	0.00	5,047.47	0.00	0.00	0.00
1241	0000000005				Maquinaria y Equipo	112,969.35	0.00	0.00	0.00	112,969.35	0.00	0.00	0.00
1241	0000000005	0000000000000001			Maquinaria y Equipo	112,969.35	0.00	0.00	0.00	112,969.35	0.00	0.00	0.00
1241	0000000005	0000000000000001	0001		Tracto Podadora	63,480.00	0.00	0.00	0.00	63,480.00	0.00	0.00	0.00
1241	0000000005	0000000000000001	0002		Revaluación de Tracto Podadora	794.93	0.00	0.00	0.00	794.93	0.00	0.00	0.00
1241	0000000005	0000000000000001	0003		Maquinaria Diversa	48,694.42	0.00	0.00	0.00	48,694.42	0.00	0.00	0.00
1241	0000000006				Equipo de Instalación Eléctrica	2,087,936.83	0.00	0.00	0.00	2,087,936.83	0.00	0.00	0.00
1241	0000000006	0000000000000001			Equipo de Instalación Eléctrica	96,113.33	0.00	0.00	0.00	96,113.33	0.00	0.00	0.00
1241	0000000006	0000000000000001	0001		Transformador Eléctrico	96,113.33	0.00	0.00	0.00	96,113.33	0.00	0.00	0.00
1241	0000000006	0000000000000002			Círculo cerrado	1,991,823.50	0.00	0.00	0.00	1,991,823.50	0.00	0.00	0.00
1241	0000000006	0000000000000002	0001		Círculo Cerrado	1,991,823.50	0.00	0.00	0.00	1,991,823.50	0.00	0.00	0.00
1242					Mobiliario y Equipo Educativo y Recre	24,398,100.65	0.00	93,618.40	0.00	24,491,719.05	0.00	0.00	0.00
1242	0000000001				Artículos de Biblioteca	121,620.37	0.00	0.00	0.00	121,620.37	0.00	0.00	0.00
1242	0000000001	0000000000000001			Artículos de Biblioteca	121,620.37	0.00	0.00	0.00	121,620.37	0.00	0.00	0.00
1242	0000000001	0000000000000001	0001		Artículos de Biblioteca	111,965.70	0.00	0.00	0.00	111,965.70	0.00	0.00	0.00
1242	0000000001	0000000000000001	0002		Revaluación de Artículos de Biblioteca	9,654.67	0.00	0.00	0.00	9,654.67	0.00	0.00	0.00
1242	0000000002				Equipo de Foto Cine y Grabación	783,811.31	0.00	0.00	0.00	783,811.31	0.00	0.00	0.00
1242	0000000002	0000000000000001			Equipo de Foto Cine y Grabación	783,811.31	0.00	0.00	0.00	783,811.31	0.00	0.00	0.00
1242	0000000002	0000000000000001	0001		Equipo de Foto Cine y Grabación	781,459.05	0.00	0.00	0.00	781,459.05	0.00	0.00	0.00
1242	0000000002	0000000000000001	0002		Revaluación de Equipo de Foto Cine y G	2,352.26	0.00	0.00	0.00	2,352.26	0.00	0.00	0.00
1242	0000000003				Equipo de Computo	8,286,379.13	0.00	0.00	0.00	8,286,379.13	0.00	0.00	0.00
1242	0000000003	0000000000000001			Equipo de Computo	8,286,379.13	0.00	0.00	0.00	8,286,379.13	0.00	0.00	0.00
1242	0000000003	0000000000000001	0001		Equipo de Computo	8,131,585.19	0.00	0.00	0.00	8,131,585.19	0.00	0.00	0.00
1242	0000000003	0000000000000001	0002		Revaluación de Equipo de Computo	154,793.94	0.00	0.00	0.00	154,793.94	0.00	0.00	0.00
1242	0000000004				Equipo Artístico	36,866.61	0.00	19,720.00	0.00	56,586.61	0.00	0.00	0.00
1242	0000000004	0000000000000001			Equipo Artístico	36,866.61	0.00	19,720.00	0.00	56,586.61	0.00	0.00	0.00
1242	0000000004	0000000000000001	0001		Revaluación de Equipo Artístico	763.93	0.00	0.00	0.00	763.93	0.00	0.00	0.00
1242	0000000004	0000000000000001	0002		Guerrero Chimalili	10,208.00	0.00	0.00	0.00	10,208.00	0.00	0.00	0.00
1242	0000000004	0000000000000001	0003		Instrumental de Música	25,894.68	0.00	0.00	0.00	25,894.68	0.00	0.00	0.00

TECNOLOGICO DE ESTUDIOS SUPERIORES DE CHIMALHUACÁN

TESCHI

BALANZA DE COMPROBACION DETALLADA DEL 01 DE ENERO DE 2016 AL 30 DE SEPTIEMBRE DE 2016

CTA	SCTA	SSCTA	SSCTA SCTA	CONCEPTO	DEBE	HABER	DEBE	HABER	DEBE	HABER	DEBE	HABER
					MOVIMIENTOS DEL MES	SALDO FINAL						
					DEBE INICIAL							
1242	0000000004	0000000000000001	0004	Gimnasio	0.00	0.00	19,720.00	0.00	19,720.00	0.00	0.00	0.00
1242	0000000005	0000000000000001	0004	Maquinaria y Equipo de Ingenierías	15,099,231.63	0.00	32,938.80	0.00	15,132,170.43	0.00	0.00	0.00
1242	0000000005	0000000000000001	0001	Maquinaria de Equipo de Ingenierías	15,099,231.63	0.00	32,938.80	0.00	15,132,170.43	0.00	0.00	0.00
1242	0000000005	0000000000000001	0001	Maquinaria de Laboratorio	1,381,415.77	0.00	0.00	0.00	1,381,415.77	0.00	0.00	0.00
1242	0000000005	0000000000000001	0002	Equipo de Laboratorio	10,432,775.49	0.00	0.00	0.00	10,432,775.49	0.00	0.00	0.00
1242	0000000005	0000000000000001	0003	Equipo de Mecatronica	2,038,304.41	0.00	0.00	0.00	2,038,304.41	0.00	0.00	0.00
1242	0000000005	0000000000000001	0004	Revaluación de Equipo de Laboratorio de	302,903.67	0.00	0.00	0.00	302,903.67	0.00	0.00	0.00
1242	0000000005	0000000000000001	0005	Equipo de Gastronomía	943,832.29	0.00	32,938.80	0.00	976,771.09	0.00	0.00	0.00
1242	0000000006	0000000000000001	0001	Equipo Electrico y Electronico (Fotocopi	70,191.60	0.00	40,959.60	0.00	111,151.20	0.00	0.00	0.00
1242	0000000006	0000000000000001	0001	Equipo Electrico y Electronico (Fotocopi	70,191.60	0.00	40,959.60	0.00	111,151.20	0.00	0.00	0.00
1242	0000000006	0000000000000001	0001	Equipo Electrico y Electronico (Fotocopi	70,191.60	0.00	40,959.60	0.00	111,151.20	0.00	0.00	0.00
1243	0000000001	0000000000000001	0002	Equipo e Instrumental Médico y de Labo	9,492.41	0.00	0.00	0.00	9,492.41	0.00	0.00	0.00
1243	0000000001	0000000000000001	0001	Equipo Médico	9,492.41	0.00	0.00	0.00	9,492.41	0.00	0.00	0.00
1243	0000000001	0000000000000001	0001	Equipo Médico	8,147.50	0.00	0.00	0.00	8,147.50	0.00	0.00	0.00
1243	0000000001	0000000000000001	0002	Revaluación de Equipo Médico	1,344.91	0.00	0.00	0.00	1,344.91	0.00	0.00	0.00
1244	0000000001	0000000000000001	0001	Vehiculos y Equipo de Transporte	2,429,434.96	0.00	0.00	0.00	2,429,434.96	0.00	0.00	0.00
1244	0000000001	0000000000000001	0001	Vehiculos y Equipos de Transporte	2,429,434.96	0.00	0.00	0.00	2,429,434.96	0.00	0.00	0.00
1244	0000000001	0000000000000001	0001	Vehiculos y equipos de Transporte	2,429,434.96	0.00	0.00	0.00	2,429,434.96	0.00	0.00	0.00
1244	0000000001	0000000000000001	0002	Vehiculos y Equipos de Transporte	2,372,702.99	0.00	0.00	0.00	2,372,702.99	0.00	0.00	0.00
1261	0000000001	0000000000000001	0001	Depreciación Acumulada de Bienes Immu	56,731.97	0.00	0.00	0.00	56,731.97	0.00	6,470,666.77	0.00
1261	0000000001	0000000000000001	0001	Depreciación Acumulada de Bienes Immu	0.00	0.00	6,293,590.10	0.00	0.00	0.00	6,293,590.10	0.00
1261	0000000001	0000000000000001	0001	Depreciación Acumulada de Bienes Immu	0.00	0.00	6,293,590.10	0.00	0.00	0.00	6,293,590.10	0.00
1261	0000000001	0000000000000001	0001	Depreciación Acumulada de Bienes Immu	0.00	0.00	6,293,590.10	0.00	0.00	0.00	6,293,590.10	0.00
1261	0000000002	0000000000000001	0001	Depreciación Revaluación de Bienes Mu	0.00	0.00	177,076.67	0.00	0.00	0.00	177,076.67	0.00
1261	0000000002	0000000000000001	0001	Depreciación de Revaluación de Bienes I	0.00	0.00	177,076.67	0.00	0.00	0.00	177,076.67	0.00
1261	0000000002	0000000000000001	0001	Depreciación Revaluada de Bienes Muebl	0.00	0.00	177,076.67	0.00	0.00	0.00	177,076.67	0.00
1261	0000000002	0000000000000001	0001	Depreciación Acumulada de Bienes Immu	0.00	0.00	14,367,571.04	0.00	0.00	0.00	14,367,571.04	0.00
1263	0000000001	0000000000000001	0001	Depreciación Acumulada de Bienes Mue	0.00	0.00	1,131,099.21	0.00	0.00	0.00	1,131,099.21	0.00
1263	0000000001	0000000000000001	0001	Depreciación de Mobiliario y Equipo de	0.00	0.00	181,583.07	0.00	0.00	0.00	181,583.07	0.00
1263	0000000001	0000000000000001	0001	Depreciación Acumulada de Equipo de C	0.00	0.00	157,230.39	0.00	0.00	0.00	157,230.39	0.00
1263	0000000001	0000000000000001	0001	Depreciación Acumulada de Equipo de C	0.00	0.00	157,230.39	0.00	0.00	0.00	157,230.39	0.00

TESCHI

BALANZA DE COMPROBACION DETALLADA DEL 01 DE ENERO DE 2016 AL 30 DE SEPTIEMBRE DE 2016

CTA	SCTA	SSCTA:SSCTA SCTA	CONCEPTO	DEBE	HABER	DEBE	HABER	DEBE	HABER	DEBE	HABER
				MOVIMIENTOS DEL MES				SALDO FINAL			
				SALDO INICIAL							
1263	0000000001	0000000000000001 0002	Depreciación Revaluada de Equipo de O	0.00	24,352.68	0.00	0.00	0.00	24,352.68	0.00	24,352.68
1263	0000000001	0000000000000002	Depreciación Acumulada de Bienes Mue	0.00	170,398.76	0.00	0.00	0.00	170,398.76	0.00	170,398.76
1263	0000000001	0000000000000002 0001	Depreciación acumulada de Bienes Mue	0.00	162,614.34	0.00	0.00	0.00	162,614.34	0.00	162,614.34
1263	0000000001	0000000000000002 0002	Depreciación Revaluada de Bienes Mue	0.00	7,784.42	0.00	0.00	0.00	7,784.42	0.00	7,784.42
1263	0000000001	0000000000000003	Depreciación de Equipo de Comunicac	0.00	113,448.69	0.00	0.00	0.00	113,448.69	0.00	113,448.69
1263	0000000001	0000000000000003 0001	Depreciación de Equipo de Comunicac	0.00	108,401.22	0.00	0.00	0.00	108,401.22	0.00	108,401.22
1263	0000000001	0000000000000003 0002	Depreciación Revaluada de Comunicac	0.00	5,047.47	0.00	0.00	0.00	5,047.47	0.00	5,047.47
1263	0000000001	0000000000000004	Depreciación de Herramienta Maquina	0.00	7,730.99	0.00	0.00	0.00	7,730.99	0.00	7,730.99
1263	0000000001	0000000000000004 0001	Depreciación Acumulada de Herramient	0.00	6,936.06	0.00	0.00	0.00	6,936.06	0.00	6,936.06
1263	0000000001	0000000000000004 0002	Depreciación Revaluada de Herramienta	0.00	794.93	0.00	0.00	0.00	794.93	0.00	794.93
1263	0000000001	0000000000000005	Depreciación de Tractopodadora	0.00	45,229.50	0.00	0.00	0.00	45,229.50	0.00	45,229.50
1263	0000000001	0000000000000005 0001	Depreciación de Tractopodadora	0.00	45,229.50	0.00	0.00	0.00	45,229.50	0.00	45,229.50
1263	0000000001	0000000000000006	Depreciación de Transformador	0.00	42,448.33	0.00	0.00	0.00	42,448.33	0.00	42,448.33
1263	0000000001	0000000000000006 0001	Depreciación de Transformador	0.00	42,448.33	0.00	0.00	0.00	42,448.33	0.00	42,448.33
1263	0000000001	0000000000000007	Depreciación de Circuito Cerrado	0.00	570,259.87	0.00	0.00	0.00	570,259.87	0.00	570,259.87
1263	0000000001	0000000000000007 0001	Depreciación de Circuito Cerrado	0.00	570,259.87	0.00	0.00	0.00	570,259.87	0.00	570,259.87
1263	0000000002	0000000000000007 0001	Depreciación de Mobiliario Equipo Educ	0.00	12,162,435.56	0.00	0.00	0.00	12,162,435.56	0.00	12,162,435.56
1263	0000000002	0000000000000001	Depreciación de Equipo de Laboratorio	0.00	4,057,650.79	0.00	0.00	0.00	4,057,650.79	0.00	4,057,650.79
1263	0000000002	0000000000000001 0001	Depreciación Acumulada de Equipo de L	0.00	3,769,758.58	0.00	0.00	0.00	3,769,758.58	0.00	3,769,758.58
1263	0000000002	0000000000000001 0002	Depreciación Revaluada de Equipo de L	0.00	287,892.21	0.00	0.00	0.00	287,892.21	0.00	287,892.21
1263	0000000002	0000000000000002	Depreciación de Foto Cine y Grabacion	0.00	290,920.49	0.00	0.00	0.00	290,920.49	0.00	290,920.49
1263	0000000002	0000000000000002 0001	Depreciación de Foto Cine y Grabacion	0.00	288,568.23	0.00	0.00	0.00	288,568.23	0.00	288,568.23
1263	0000000002	0000000000000002 0002	Depreciación Revaluada de Foto, Cine y	0.00	2,352.26	0.00	0.00	0.00	2,352.26	0.00	2,352.26
1263	0000000002	0000000000000003	Depreciación de Equipo de Computo	0.00	5,371,620.73	0.00	0.00	0.00	5,371,620.73	0.00	5,371,620.73
1263	0000000002	0000000000000003 0001	Depreciación Acumulada de Equipo de C	0.00	5,216,826.79	0.00	0.00	0.00	5,216,826.79	0.00	5,216,826.79
1263	0000000002	0000000000000003 0002	Depreciación Revaluada de Equipo de C	0.00	154,793.94	0.00	0.00	0.00	154,793.94	0.00	154,793.94
1263	0000000002	0000000000000004	Depreciación de Artículos de Biblioteca	0.00	96,982.32	0.00	0.00	0.00	96,982.32	0.00	96,982.32
1263	0000000002	0000000000000004 0001	Depreciación Acumulada de Artículos de	0.00	92,154.97	0.00	0.00	0.00	92,154.97	0.00	92,154.97
1263	0000000002	0000000000000004 0002	Depreciación Acumulada de Artículos de	0.00	4,827.35	0.00	0.00	0.00	4,827.35	0.00	4,827.35
1263	0000000002	0000000000000005	Depreciación de Equipo Artístico	0.00	503.17	0.00	0.00	0.00	503.17	0.00	503.17
1263	0000000002	0000000000000005 0001	Depreciación Revaluación de Equipo Art	0.00	503.17	0.00	0.00	0.00	503.17	0.00	503.17
1263	0000000002	0000000000000005 0002	Depreciación de Equipo Electronico y El	0.00	29,223.01	0.00	0.00	0.00	29,223.01	0.00	29,223.01



Gobierno del Estado de México
 SECRETARÍA DE FINANZAS
 SUBSECRETARÍA DE PLANEACIÓN Y PRESUPUESTO
 CONTADURÍA GENERAL GUBERNAMENTAL

TECNOLOGICO DE ESTUDIOS SUPERIORES DE CHIMALHUACÁN

FECHA DE EMISION: 12/10/2016
 HOJA No. : 7

TESCHI
 BALANZA DE COMPROBACION DETALLADA DEL 01 DE ENERO DE 2016 AL 30 DE SEPTIEMBRE DE 2016

CTA	SCTA	SSCTA	SSCTA	CONCEPTO	DEBE	HABER	DEBE	HABER	DEBE	HABER	DEBE	HABER
					MOVIMIENTOS DEL MES		SALDO INICIAL		SALDO FINAL			
1263	0000000002	0000000000000006	0001	Depreciación Acumulada de Equipo Elec	0.00	29,223.01	0.00	0.00	0.00	0.00	0.00	29,223.01
1263	0000000002	0000000000000007		Depreciación de Guerrero Chimalli	0.00	3,487.73	0.00	0.00	0.00	0.00	0.00	3,487.73
1263	0000000002	0000000000000007	0001	Depreciación de Guerrero Chimalli	0.00	3,487.73	0.00	0.00	0.00	0.00	0.00	3,487.73
1263	0000000002	0000000000000008		Depreciación de Instrumental Musical	0.00	7,161.90	0.00	0.00	0.00	0.00	0.00	7,161.90
1263	0000000002	0000000000000008	0001	Depreciación de Instrumental Musical	0.00	7,161.90	0.00	0.00	0.00	0.00	0.00	7,161.90
1263	0000000002	0000000000000009		Depreciación de Maquinaria de Laborat	0.00	1,362,115.92	0.00	0.00	0.00	0.00	0.00	1,362,115.92
1263	0000000002	0000000000000009	0001	Depreciación de Maquinaria de Laborat	0.00	1,362,115.92	0.00	0.00	0.00	0.00	0.00	1,362,115.92
1263	0000000002	0000000000000010		Depreciación de Equipo de Mecatronica	0.00	681,973.58	0.00	0.00	0.00	0.00	0.00	681,973.58
1263	0000000002	0000000000000010	0001	Depreciación de Equipo de Mecatronica	0.00	681,973.58	0.00	0.00	0.00	0.00	0.00	681,973.58
1263	0000000002	0000000000000011		Depreciación de Equipo de Gastronomi	0.00	260,795.92	0.00	0.00	0.00	0.00	0.00	260,795.92
1263	0000000002	0000000000000011	0001	Depreciación de Equipo de Gastronomi	0.00	260,795.92	0.00	0.00	0.00	0.00	0.00	260,795.92
1263	0000000003	0000000000000001		Depreciación de Equipo Instrumental M	0.00	9,492.41	0.00	0.00	0.00	0.00	0.00	9,492.41
1263	0000000003	0000000000000001	0001	Depreciación de Equipo Instrumental Medi	0.00	9,492.41	0.00	0.00	0.00	0.00	0.00	9,492.41
1263	0000000003	0000000000000001	0002	Depreciación de Equipo Instrumental Medi	0.00	8,147.50	0.00	0.00	0.00	0.00	0.00	8,147.50
1263	0000000003	0000000000000001	0002	Depreciación de Equipo Instrumental Medi	0.00	1,344.91	0.00	0.00	0.00	0.00	0.00	1,344.91
1263	0000000003	0000000000000001	0002	Depreciación de Equipo Instrumental Medi	0.00	1,064,543.86	0.00	0.00	0.00	0.00	0.00	1,064,543.86
1263	0000000004	0000000000000001		Depreciación de Equipo de Transporte	0.00	1,064,543.86	0.00	0.00	0.00	0.00	0.00	1,064,543.86
1263	0000000004	0000000000000001	0001	Depreciación de Equipo de Transporte	0.00	1,064,543.86	0.00	0.00	0.00	0.00	0.00	1,064,543.86
1263	0000000004	0000000000000001	0002	Depreciación de Equipo de Transporte	0.00	1,007,811.89	0.00	0.00	0.00	0.00	0.00	1,007,811.89
1263	0000000004	0000000000000001	0002	Depreciación de Equipo de Transporte	0.00	56,731.97	0.00	0.00	0.00	0.00	0.00	56,731.97
1279	0000000001			Otros Activos Diferidos	10,291.00	0.00	0.00	0.00	10,291.00	0.00	0.00	0.00
1279	0000000001			Deposito en Garantia	10,291.00	0.00	0.00	0.00	10,291.00	0.00	0.00	0.00
1279	0000000001	0000000000000001		Servicio de Energia Electrica	10,291.00	0.00	0.00	0.00	10,291.00	0.00	0.00	0.00
1279	0000000001	0000000000000001	0001	Relaciones y Contribuciones por Pagar	0.00	228,499.40	1,572,763.18	1,599,050.95	0.00	0.00	0.00	254,787.17
1279	0000000001	0000000000000001	0001	Relaciones y Contribuciones por Pagar	0.00	228,499.40	1,572,763.18	1,599,050.95	0.00	0.00	0.00	254,787.17
1279	0000000001	0000000000000001	0001	Impuesto por Pagar	0.00	228,499.40	1,572,763.18	1,599,050.95	0.00	0.00	0.00	254,787.17
1279	0000000001	0000000000000001	0001	Impuesto por Pagar	0.00	201,676.28	246,526.77	274,601.92	0.00	0.00	0.00	229,751.43
1279	0000000001	0000000000000001	0001	ISPT	0.00	201,676.28	246,526.77	274,601.92	0.00	0.00	0.00	229,751.43
1279	0000000001	0000000000000001	0002	Cuotas de ISSEMYM	0.00	0.00	576,887.31	576,887.31	0.00	0.00	0.00	0.00
1279	0000000001	0000000000000001	0002	Cuotas de ISSEMYM	0.00	0.00	576,887.31	576,887.31	0.00	0.00	0.00	0.00
1279	0000000001	0000000000000001	0003	Cuotas de ISSEMYM	0.00	0.00	327,340.28	327,340.28	0.00	0.00	0.00	0.00
1279	0000000001	0000000000000001	0003	Cuotas de Servidor Publico	0.00	0.00	327,340.28	327,340.28	0.00	0.00	0.00	0.00
1279	0000000001	0000000000000001	0003	Cuotas de Servidor Publico	0.00	0.00	327,340.28	327,340.28	0.00	0.00	0.00	0.00
1279	0000000001	0000000000000001	0004	Seguro de Vida	0.00	0.00	244.18	244.18	0.00	0.00	0.00	0.00



GOBIERNO DEL ESTADO DE MEXICO
SECRETARIA DE FINANZAS
SUBSECRETARIA DE PLANEACION Y PRESUPUESTO
CONTADURIA GENERAL GUBERNAMENTAL

TECNOLOGICO DE ESTUDIOS SUPERIORES DE CHIMALHUACAN

FECHA DE EMISION: 12/10/2016
HOJA No. : 8

TESCHI

BALANZA DE COMPROBACION DETALLADA DEL 01 DE ENERO DE 2016 AL 30 DE SEPTIEMBRE DE 2016

CTA	SCTA	SSCTA:SSCTA SCTA	CONCEPTO	DEBE	HABER	DEBE	HABER	DEBE	HABER
2117	0000000001	0000000000000001 0004 001	Seguro de Vida	0.00	0.00	244.18	244.18	0.00	0.00
2117	0000000001	0000000000000001 0005	Seguro de Separación Individualizada Af	0.00	0.00	31,455.24	31,455.24	0.00	0.00
2117	0000000001	0000000000000001 0005 001	Seguro de Separación Individualizada Af	0.00	0.00	31,455.24	31,455.24	0.00	0.00
2117	0000000001	0000000000000001 0006	Seguro de Separación Individualizado Af	0.00	0.00	31,455.24	31,455.24	0.00	0.00
2117	0000000001	0000000000000001 0006 001	Seguro de Separación Individualizado Af	0.00	0.00	31,455.24	31,455.24	0.00	0.00
2117	0000000001	0000000000000001 0010	Credito a Corto Plazo	0.00	1,328.36	949.06	949.06	0.00	1,328.36
2117	0000000001	0000000000000001 0010 001	Credito a Corto Plazo	0.00	1,328.36	949.06	949.06	0.00	1,328.36
2117	0000000001	0000000000000001 0012	Donaciones Varias	0.00	25,494.76	357,905.10	356,117.72	0.00	23,707.38
2117	0000000001	0000000000000001 0012 001	Donaciones Varias	0.00	25,494.76	357,905.10	356,117.72	0.00	23,707.38
2117	0000000001	0000000000000001 0012 001	Otras Cuentas por Pagar a Corto Plazo	0.00	29,472.08	1,723,102.09	1,725,250.32	0.00	31,620.31
2119	0000000004	0000000000000001	Sueldo	0.00	7,590.23	1,723,102.09	1,725,250.32	0.00	9,738.46
2119	0000000004	0000000000000001	Sueldos	0.00	7,590.23	1,723,102.09	1,725,250.32	0.00	9,738.46
2119	0000000004	0000000000000001 0001	Sueldos en efectivo por Pagar	0.00	7,590.23	1,723,102.09	1,725,250.32	0.00	9,738.46
2119	0000000004	0000000000000001 0001 001	Sueldos en Efectivo por Pagar	0.00	7,590.23	1,723,102.09	1,725,250.32	0.00	9,738.46
2119	0000000005	0000000000000001	Auditoria 2011	0.00	21,881.85	0.00	0.00	0.00	21,881.85
2119	0000000005	0000000000000001	Garcia Cepeda y Asociados	0.00	21,881.85	0.00	0.00	0.00	21,881.85
2119	0000000005	0000000000000001 0001	Garcia Cepeda y Asociados	0.00	21,881.85	0.00	0.00	0.00	21,881.85
2119	0000000005	0000000000000001 0001 001	Garcia Cepeda y Asociados	0.00	21,881.85	0.00	0.00	0.00	21,881.85
2119	0000000005	0000000000000001 0001	Contratistas por Obras Peticas por Paga	0.00	16,600.191.42	0.00	0.00	0.00	16,600.191.42
2119	0000000005	0000000000000001 0001 001	Contratistas por Obras Peticas por Paga	0.00	16,600.191.42	0.00	0.00	0.00	16,600.191.42
2112	0000000005	0000000000000001	Construcciones 2013	0.00	16,600.191.42	0.00	0.00	0.00	16,600.191.42
2112	0000000005	0000000000000001	Edificio Multifuncional	0.00	3,085,872.52	0.00	0.00	0.00	3,085,872.52
2112	0000000005	0000000000000003	Edificio Multifuncional	0.00	28,802.28	0.00	0.00	0.00	28,802.28
2112	0000000005	0000000000000003 0001	Edificio Multifuncional	0.00	28,802.28	0.00	0.00	0.00	28,802.28
2112	0000000005	0000000000000003 0002	Edificio Multifuncional 2da Etapa	0.00	3,057,070.24	0.00	0.00	0.00	3,057,070.24
2112	0000000005	0000000000000004	Edificio de Computo	0.00	13,514,318.90	0.00	0.00	0.00	13,514,318.90
2112	0000000005	0000000000000004 0001	Edificio de Computo	0.00	13,514,318.90	0.00	0.00	0.00	13,514,318.90
2112	0000000005	0000000000000004 0001	Edificio de Computo	0.00	13,514,318.90	0.00	0.00	0.00	13,514,318.90
3111	0000000001	0000000000000001	Aportaciones	0.00	49,670,189.59	0.00	0.00	0.00	49,670,189.59
3111	0000000001	0000000000000001	Bienes Muebles	0.00	2,275,549.61	0.00	0.00	0.00	2,275,549.61
3111	0000000001	0000000000000001 0001	Bienes Muebles	0.00	2,275,549.61	0.00	0.00	0.00	2,275,549.61
3111	0000000001	0000000000000001 0001	Bienes Muebles	0.00	2,275,549.61	0.00	0.00	0.00	2,275,549.61
3111	0000000002	0000000000000001	Bienes Inmuebles	0.00	47,394,639.98	0.00	0.00	0.00	47,394,639.98
3111	0000000002	0000000000000001 0001	Bienes Inmuebles	0.00	47,394,639.98	0.00	0.00	0.00	47,394,639.98
3111	0000000002	0000000000000001 0001	Bienes Inmuebles	0.00	47,394,639.98	0.00	0.00	0.00	47,394,639.98



GOBIERNO DEL ESTADO DE MEXICO
SECRETARIA DE FINANZAS
SUBSECRETARIA DE PLANEACION Y PRESUPUESTO
CONTADURIA GENERAL GOBERNAMENTAL


FECHA DE EMISION: 12/10/2016
HOJA No. : 9

TECNOLOGICO DE ESTUDIOS SUPERIORES DE CHIMALHUACAN

TESCHI

BALANZA DE COMPROBACION DETALLADA DEL 01 DE ENERO DE 2016 AL 30 DE SEPTIEMBRE DE 2016

CTA	SCTA	SSCTA:SSCTA SCTA	CONCEPTO	SALDO INICIAL		MOVIMIENTOS DEL MES		SALDO FINAL	
				DEBE	HABER	DEBE	HABER	DEBE	HABER
3221	0000000001		Resultados de Ejercicios Anteriores	0.00	127,442,626.98	0.00	0.00	0.00	127,442,626.98
3221	0000000002		Perdida del Ejercicio	0.00	-10,098.01	0.00	0.00	0.00	-10,098.01
3221	0000000003		Utilidad del Ejercicio	0.00	118,769,316.61	0.00	0.00	0.00	118,769,316.61
3231	0000000001		Resultado del Ejercicio	0.00	8,683,408.38	0.00	0.00	0.00	8,683,408.38
3231	0000000001		Revalfo de Bienes Inmuebles	0.00	7,123,601.96	0.00	0.00	0.00	7,123,601.96
3231	0000000001		Superavit de Bienes Inmuebles	0.00	7,123,601.96	0.00	0.00	0.00	7,123,601.96
3231	0000000001		Superavit de Bienes Inmuebles	0.00	7,123,601.96	0.00	0.00	0.00	7,123,601.96
3232	0000000001		Revalfo de Bienes Muebles	0.00	956,506.17	0.00	0.00	0.00	956,506.17
3232	0000000001		Revalfo de Bienes Muebles	0.00	956,506.17	0.00	0.00	0.00	956,506.17
3232	0000000001		Revalfo de Bienes Muebles	0.00	956,506.17	0.00	0.00	0.00	956,506.17
3332	0000000001		Revalfo de Bienes Muebles	0.00	956,506.17	0.00	0.00	0.00	956,506.17
3332	0000000001		Revalfo de Bienes Muebles	0.00	956,506.17	0.00	0.00	0.00	956,506.17
3332	0000000001		Revalfo de Bienes Muebles	0.00	956,506.17	0.00	0.00	0.00	956,506.17
4173	0000000001		Ingresos Por Ventas de Bienes y Servicio	0.00	18,768,189.17	0.00	0.00	0.00	18,768,189.17
4173	0000000001		Ingresos Por Ventas de Bienes y Servicio	0.00	18,768,189.17	0.00	0.00	0.00	18,768,189.17
4173	0000000001		Ingresos Por Ventas de Bienes y Servicio	0.00	18,768,189.17	0.00	0.00	0.00	18,768,189.17
4173	0000000001		Ingresos por convenio	0.00	18,768,189.17	0.00	0.00	0.00	18,768,189.17
4173	0000000001		Subsidio y subvenciones	0.00	33,457,399.00	0.00	0.00	0.00	33,457,399.00
4223	0000000001		Tranterencias,asignaciones,subsidió y ot	0.00	33,457,399.00	0.00	0.00	0.00	33,457,399.00
4223	0000000001		Subsidio Estatal	0.00	12,948,568.00	0.00	0.00	0.00	12,948,568.00
4223	0000000001		Subsidio Estatal	0.00	12,948,568.00	0.00	0.00	0.00	12,948,568.00
4223	0000000001		Subsidio Estatal	0.00	12,948,568.00	0.00	0.00	0.00	12,948,568.00
4223	0000000001		Subsidio Federal	0.00	20,508,831.00	0.00	0.00	0.00	20,508,831.00
4223	0000000001		Subsidio Federal	0.00	20,508,831.00	0.00	0.00	0.00	20,508,831.00
4311	0000000001		Utilidades y Rendimientos de Otras Inve	0.00	727,739.13	0.00	0.00	0.00	727,739.13
4311	0000000001		Otras Inversiones	0.00	727,739.13	0.00	0.00	0.00	727,739.13
4311	0000000001		Utilidades y Rendimientos	0.00	727,739.13	0.00	0.00	0.00	727,739.13
4311	0000000001		Utilidades y Rendimientos	0.00	727,739.13	0.00	0.00	0.00	727,739.13
4399	0000000001		Otros Ingresos y Beneficios Varios	0.00	42,483.00	0.00	0.00	0.00	42,483.00
4399	0000000001		Otros Ingresos	0.00	42,483.00	0.00	0.00	0.00	42,483.00
4399	0000000001		Otros Ingresos	0.00	42,483.00	0.00	0.00	0.00	42,483.00
4399	0000000001		Cafeteria	0.00	42,483.00	0.00	0.00	0.00	42,483.00
5100	0000000001		Gastos de Funcionamiento	42,091,466.16	0.00	5,280,173.76	65,134.75	47,306,505.17	0.00
5100	0000000001		Tecnológico de Estudios Superiores de (42,091,466.16	0.00	5,280,173.76	65,134.75	47,306,505.17	0.00



GOBIERNO DEL ESTADO DE MEXICO
SECRETARIA DE FINANZAS
SUBSECRETARIA DE PLANEACION Y PRESUPUESTO
CONTADURIA GENERAL GUBERNAMENTAL

TECNOLOGICO DE ESTUDIOS SUPERIORES DE CHIMALHUACAN

FECHA DE EMISION: 12/10/2016
HOJA No. : 10

TESCHI

BALANZA DE COMPROBACION DETALLADA DEL 01 DE ENERO DE 2016 AL 30 DE SEPTIEMBRE DE 2016

CTA	SCCTA	SSCTA	SCCTA SCTA	CONCEPTO	DEBE	HABER	DEBE	HABER	DEBE	HABER	DEBE	HABER
					SALDO INICIAL	MOVIMIENTOS DEL MES				SALDO FINAL		
5100	205BF00000	020503010101102	1131	Educación superior tecnológica	17,960,153.59	0.00	1,379,625.33	18,190.22	19,321,588.70	0.00	0.00	0.00
5100	205BF00000	020503010101102	1131	Sueldo base.	8,080,719.03	0.00	117,973.62	2,294.65	8,196,398.00	0.00	0.00	0.00
5100	205BF00000	020503010101102	1211	Honorarios asimilables al salario.	254,677.05	0.00	54,363.20	0.00	309,040.25	0.00	0.00	0.00
5100	205BF00000	020503010101102	1311	Prima por años de servicio.	299,748.98	0.00	0.00	0.00	299,748.98	0.00	0.00	0.00
5100	205BF00000	020503010101102	1321	Prima vacacional.	447,339.43	0.00	3,820.26	1,148.70	450,010.99	0.00	0.00	0.00
5100	205BF00000	020503010101102	1322	Agüinaldo.	739,630.58	0.00	24,200.70	1,837.92	761,993.36	0.00	0.00	0.00
5100	205BF00000	020503010101102	1345	Gratificación.	83,214.78	0.00	5,427.05	0.00	88,641.83	0.00	0.00	0.00
5100	205BF00000	020503010101102	1412	Cuotas de servicio de salud.	364,594.71	0.00	136,285.31	0.00	500,880.02	0.00	0.00	0.00
5100	205BF00000	020503010101102	1413	Cuotas al sistema solidario de reparto.	270,529.04	0.00	101,123.60	0.00	371,652.61	0.00	0.00	0.00
5100	205BF00000	020503010101102	1414	Cuotas del sistema de capitalización Indl	58,568.51	0.00	22,103.27	0.00	80,671.78	0.00	0.00	0.00
5100	205BF00000	020503010101102	1415	Aportaciones para financiar los gastos g	68,361.17	0.00	25,553.49	0.00	93,914.66	0.00	0.00	0.00
5100	205BF00000	020503010101102	1416	Riesgo de trabajo.	9,225.18	0.00	3,448.35	0.00	12,673.53	0.00	0.00	0.00
5100	205BF00000	020503010101102	1441	Seguros y fianzas.	52,963.81	0.00	0.00	0.00	52,963.81	0.00	0.00	0.00
5100	205BF00000	020503010101102	1511	Cuotas para fondo de retiro.	51,511.07	0.00	8,594.66	0.00	60,105.73	0.00	0.00	0.00
5100	205BF00000	020503010101102	1512	Seguro de separación Individualizado.	143,490.30	0.00	31,455.24	0.00	174,945.54	0.00	0.00	0.00
5100	205BF00000	020503010101102	1595	Despensa.	1,002,276.16	0.00	15,218.35	232.75	1,017,261.76	0.00	0.00	0.00
5100	205BF00000	020503010101102	1712	Estimulos por puntualidad y asistencia.	6,000.00	0.00	1,000.00	0.00	7,000.00	0.00	0.00	0.00
5100	205BF00000	020503010101102	2111	Materiales y útiles de oficina.	358,501.52	0.00	49,730.01	0.00	408,231.53	0.00	0.00	0.00
5100	205BF00000	020503010101102	2112	Materiales y útiles de imprenta y reproduc	1,802.00	0.00	0.00	0.00	1,802.00	0.00	0.00	0.00
5100	205BF00000	020503010101102	2121	Materiales y útiles de imprenta y reproduc	4,470.22	0.00	0.00	0.00	4,470.22	0.00	0.00	0.00
5100	205BF00000	020503010101102	2122	Materiales y útiles para el procesamient	79.00	0.00	0.00	0.00	79.00	0.00	0.00	0.00
5100	205BF00000	020503010101102	2141	Materiales y útiles para el procesamient	580,566.52	0.00	77,102.46	0.00	657,668.98	0.00	0.00	0.00
5100	205BF00000	020503010101102	2141	Materiales y útiles para el procesamient	580,566.52	0.00	77,102.46	0.00	657,668.98	0.00	0.00	0.00
5100	205BF00000	020503010101102	2151	Materiales de información.	623.17	0.00	0.00	0.00	623.17	0.00	0.00	0.00
5100	205BF00000	020503010101102	2161	Materiales y enseres de limpieza.	282,027.33	0.00	28,631.73	0.00	310,659.06	0.00	0.00	0.00
5100	205BF00000	020503010101102	2171	Materiales de limpieza.	3,194.36	0.00	0.00	0.00	3,194.36	0.00	0.00	0.00
5100	205BF00000	020503010101102	2211	Equipamiento y enseres para animales.	118,440.39	0.00	16,241.77	0.00	134,682.16	0.00	0.00	0.00
5100	205BF00000	020503010101102	2221	Equipamiento y enseres para animales.	1,166.53	0.00	0.00	0.00	1,166.53	0.00	0.00	0.00
5100	205BF00000	020503010101102	2222	Productos alimenticios para animales.	4,490.50	0.00	215.00	0.00	4,705.50	0.00	0.00	0.00
5100	205BF00000	020503010101102	2231	Utensilios para el servicio de alimentaci	54,425.62	0.00	0.00	5,200.00	49,225.62	0.00	0.00	0.00
5100	205BF00000	020503010101102	2321	Materias primas textiles.	14.80	0.00	0.00	0.00	14.80	0.00	0.00	0.00
5100	205BF00000	020503010101102	2351	Productos químicos, farmac, uticos y del	1,115.46	0.00	0.00	0.00	1,115.46	0.00	0.00	0.00
5100	205BF00000	020503010101102	2371	Productos de cuero, piel, pl stico y hule :	773.50	0.00	0.00	0.00	773.50	0.00	0.00	0.00



GOBIERNO DEL ESTADO DE MEXICO
SECRETARIA DE FINANZAS
SUBSECRETARIA DE PLANEACION Y PRESUPUESTO
CONTADURIA GENERAL GUBERNAMENTAL

TECNOLOGICO DE ESTUDIOS SUPERIORES DE CHIMALHUACÁN

FECHA DE EMISION: 12/10/2016
HOJA No. : 11

TESCHI
BALANZA DE COMPROBACION DETALLADA DEL 01 DE ENERO DE 2016 AL 30 DE SEPTIEMBRE DE 2016

CTA	SCTA	SSCTA	SSCTA	CONCEPTO	DEBE	HABER	DEBE	HABER	DEBE	HABER	DEBE	HABER
					SALDO INICIAL		MOVIMIENTOS DEL MES		SALDO FINAL			
5100	205BF00000	020503010101102	2411	Productos minerales no metlicos.	12,990.62	0.00	0.00	0.00	12,990.62	0.00	0.00	0.00
5100	205BF00000	020503010101102	2421	Cemento y productos de concreto.	1,183.20	0.00	0.00	0.00	1,183.20	0.00	0.00	0.00
5100	205BF00000	020503010101102	2441	Madera y productos de madera.	29,836.10	0.00	2,459.20	0.00	32,295.30	0.00	0.00	0.00
5100	205BF00000	020503010101102	2451	Vidrio y productos de vidrio.	8,201.02	0.00	0.00	0.00	8,201.02	0.00	0.00	0.00
5100	205BF00000	020503010101102	2461	Material elctrico y electrónico.	128,120.91	0.00	47,221.18	0.00	175,342.09	0.00	0.00	0.00
5100	205BF00000	020503010101102	2471	Articulos metlicos para la construcción.	12,776.29	0.00	0.00	0.00	12,776.29	0.00	0.00	0.00
5100	205BF00000	020503010101102	2481	Materiales complementarios.	1,439.16	0.00	0.00	0.00	1,439.16	0.00	0.00	0.00
5100	205BF00000	020503010101102	2483	árboles y plantas de ornato.	6,691.84	0.00	0.00	0.00	6,691.84	0.00	0.00	0.00
5100	205BF00000	020503010101102	2491	Materiales de construcción.	384,941.54	0.00	119,656.78	0.00	504,598.32	0.00	0.00	0.00
5100	205BF00000	020503010101102	2492	Estructuras y manufacturas para todo til	47,813.00	0.00	13,340.00	0.00	61,153.00	0.00	0.00	0.00
5100	205BF00000	020503010101102	2511	Sustancias químicas.	69.60	0.00	0.00	0.00	69.60	0.00	0.00	0.00
5100	205BF00000	020503010101102	2521	Plaguicidas, abonos y fertilizantes.	0.00	0.00	38.50	0.00	38.50	0.00	0.00	0.00
5100	205BF00000	020503010101102	2531	Medicinas y productos farmacuticos.	31,864.45	0.00	0.00	0.00	31,864.45	0.00	0.00	0.00
5100	205BF00000	020503010101102	2541	Materiales, accesorios y suministros m.c	3,764.75	0.00	0.00	0.00	3,764.75	0.00	0.00	0.00
5100	205BF00000	020503010101102	2551	Materiales, accesorios y suministros de l	62,645.09	0.00	22,201.24	7,476.20	77,370.13	0.00	0.00	0.00
5100	205BF00000	020503010101102	2561	Fibras sinteticas, hules, plasticos y derivar	6,711.36	0.00	4,918.40	0.00	11,629.76	0.00	0.00	0.00
5100	205BF00000	020503010101102	2591	Otros productos químicos.	641.19	0.00	0.00	0.00	641.19	0.00	0.00	0.00
5100	205BF00000	020503010101102	2611	Combustibles, lubricantes y aditivos.	92,866.25	0.00	0.00	0.00	92,866.25	0.00	0.00	0.00
5100	205BF00000	020503010101102	2711	Vestuario y uniformes.	76,253.19	0.00	43,193.59	0.00	119,446.78	0.00	0.00	0.00
5100	205BF00000	020503010101102	2721	Prendas de seguridad y protección persc	38.28	0.00	0.00	0.00	38.28	0.00	0.00	0.00
5100	205BF00000	020503010101102	2731	Articulos deportivos.	39,825.51	0.00	0.00	0.00	39,825.51	0.00	0.00	0.00
5100	205BF00000	020503010101102	2741	Productos textiles.	18,799.16	0.00	0.00	0.00	18,799.16	0.00	0.00	0.00
5100	205BF00000	020503010101102	2921	Refacciones, accesorios y herramientas.	4,037.22	0.00	0.00	0.00	4,037.22	0.00	0.00	0.00
5100	205BF00000	020503010101102	2941	Refacciones y accesorios menores de ed	8,543.50	0.00	0.00	0.00	8,543.50	0.00	0.00	0.00
5100	205BF00000	020503010101102	2961	Refacciones y accesorios menores de mc	469.00	0.00	0.00	0.00	469.00	0.00	0.00	0.00
5100	205BF00000	020503010101102	2971	Refacciones y accesorios para equipo de	12,623.49	0.00	10,573.40	0.00	23,196.89	0.00	0.00	0.00
5100	205BF00000	020503010101102	2991	Articulos para la extinción de incendios.	9,222.00	0.00	4,727.00	0.00	13,949.00	0.00	0.00	0.00
5100	205BF00000	020503010101102	3111	Servicio de energia elctrica.	199,509.50	0.00	22,964.00	0.00	222,473.50	0.00	0.00	0.00
5100	205BF00000	020503010101102	3121	Gas.	28,550.83	0.00	2,901.89	0.00	31,452.72	0.00	0.00	0.00
5100	205BF00000	020503010101102	3131	Servicio de agua	0.00	0.00	700.00	0.00	700.00	0.00	0.00	0.00
5100	205BF00000	020503010101102	3141	Servicio de telefonía convencional.	69,212.45	0.00	7,977.70	0.00	77,190.15	0.00	0.00	0.00



GOBIERNO DEL ESTADO DE MEXICO
SECRETARIA DE FINANZAS
SUBSECRETARIA DE PLANEACION Y PRESUPUESTO
CONTADURIA GENERAL GUBERNAMENTAL

FECHA DE EMISION: 12/10/2016
HOJA No. : 12

TECNOLOGICO DE ESTUDIOS SUPERIORES DE CHIMALHUACAN

TESCHI

BALANZA DE COMPROBACION DETALLADA DEL 01 DE ENERO DE 2016 AL 30 DE SEPTIEMBRE DE 2016

MOVIMIENTOS DEL MES

CTA	SCTA	SSCTA	SSCTA SCTA	CONCEPTO	DEBE	HABER	DEBE	HABER	DEBE	HABER	DEBE	HABER
5100	205BF00000	020503010101102	3161	Servicios de radiolocalización y telecomi	4,130.02	0.00	0.00	0.00	4,130.02	0.00	0.00	0.00
5100	205BF00000	020503010101102	3171	Servicios de acceso a Internet.	106,050.80	0.00	13,340.00	0.00	119,390.80	0.00	0.00	0.00
5100	205BF00000	020503010101102	3181	Servicio postal y telégrafico.	99.00	0.00	0.00	0.00	99.00	0.00	0.00	0.00
5100	205BF00000	020503010101102	3251	Arrendamiento de vehículos.	55,188.00	0.00	0.00	0.00	55,188.00	0.00	0.00	0.00
5100	205BF00000	020503010101102	3311	Asesorías asociadas a convenios o acuer	110,042.82	0.00	0.00	0.00	110,042.82	0.00	0.00	0.00
5100	205BF00000	020503010101102	3331	Servicios informáticos.	10,527.01	0.00	0.00	0.00	10,527.01	0.00	0.00	0.00
5100	205BF00000	020503010101102	3341	Capatación.	65,885.90	0.00	29,382.00	0.00	95,267.90	0.00	0.00	0.00
5100	205BF00000	020503010101102	3351	Servicios de investigación científica y de	3,822.04	0.00	0.00	0.00	3,822.04	0.00	0.00	0.00
5100	205BF00000	020503010101102	3362	Impresiones de documentos oficiales pa	25,958.48	0.00	5,017.00	0.00	30,975.48	0.00	0.00	0.00
5100	205BF00000	020503010101102	3381	Servicios de vigilancia.	631,620.00	0.00	85,744.00	0.00	717,364.00	0.00	0.00	0.00
5100	205BF00000	020503010101102	3451	Seguros y fianzas.	258,925.02	0.00	0.00	0.00	258,925.02	0.00	0.00	0.00
5100	205BF00000	020503010101102	3471	Flates y maniobras.	580.00	0.00	0.00	0.00	580.00	0.00	0.00	0.00
5100	205BF00000	020503010101102	3491	Servicios financieros, bancarios y comer	26,773.58	0.00	30.16	0.00	26,803.74	0.00	0.00	0.00
5100	205BF00000	020503010101102	3511	Reparación y mantenimiento de inmueb	418,384.39	0.00	25,422.01	0.00	443,806.40	0.00	0.00	0.00
5100	205BF00000	020503010101102	3521	Reparación, mantenimiento e instalaci	36,832.32	0.00	0.00	0.00	36,832.32	0.00	0.00	0.00
5100	205BF00000	020503010101102	3531	Reparación, instalación y mantenimient	95,998.70	0.00	18,560.00	0.00	114,558.70	0.00	0.00	0.00
5100	205BF00000	020503010101102	3532	Reparación y mantenimiento para equip	15,737.72	0.00	0.00	0.00	15,737.72	0.00	0.00	0.00
5100	205BF00000	020503010101102	3551	Reparación y mantenimiento de vehicul	80,251.69	0.00	10,324.20	0.00	90,575.89	0.00	0.00	0.00
5100	205BF00000	020503010101102	3581	Servicios de lavandería, limpieza e higien	262,847.08	0.00	41,586.00	0.00	304,433.08	0.00	0.00	0.00
5100	205BF00000	020503010101102	3591	Servicios de fumigación.	2,900.00	0.00	11,716.00	0.00	14,616.00	0.00	0.00	0.00
5100	205BF00000	020503010101102	3611	Gastos de publicidad y propaganda.	64,523.55	0.00	0.00	0.00	64,523.55	0.00	0.00	0.00
5100	205BF00000	020503010101102	3612	Publicaciones oficiales y de información	18,128.72	0.00	0.00	0.00	18,128.72	0.00	0.00	0.00
5100	205BF00000	020503010101102	3612	Publicaciones oficiales y de información	18,128.72	0.00	0.00	0.00	18,128.72	0.00	0.00	0.00
5100	205BF00000	020503010101102	3751	Vícticos nacionales.	10,312.50	0.00	3,750.00	0.00	14,062.50	0.00	0.00	0.00
5100	205BF00000	020503010101102	3791	Otros servicios de traslado y hospedaje.	20,314.75	0.00	10,031.00	0.00	30,345.75	0.00	0.00	0.00
5100	205BF00000	020503010101102	3811	Gastos de ceremonial.	96.83	0.00	0.00	0.00	96.83	0.00	0.00	0.00
5100	205BF00000	020503010101102	3821	Gastos de ceremonias oficiales y de ord	5,162.00	0.00	522.00	0.00	5,684.00	0.00	0.00	0.00
5100	205BF00000	020503010101102	3821	Gastos de ceremonias oficiales y de ord	5,162.00	0.00	522.00	0.00	5,684.00	0.00	0.00	0.00
5100	205BF00000	020503010101102	3831	Congresos y convenciones.	1,250.00	0.00	4,978.00	0.00	6,178.00	0.00	0.00	0.00
5100	205BF00000	020503010101102	3831	Congresos y convenciones.	1,250.00	0.00	4,978.00	0.00	6,178.00	0.00	0.00	0.00
5100	205BF00000	020503010101102	3922	Otros impuestos y derechos.	27,125.86	0.00	182.51	0.00	27,308.37	0.00	0.00	0.00
5100	205BF00000	020503010101102	3982	Impuesto sobre erogaciones por remunt	910,534.14	0.00	93,180.00	0.00	1,003,714.14	0.00	0.00	0.00
5100	205BF00000	020503010101102	3992	Gastos de servicios menores.	574.20	0.00	0.00	0.00	574.20	0.00	0.00	0.00
5100	205BF00000	020503010101102	3994	Inscripciones y arbitrajes.	580.00	0.00	0.00	0.00	580.00	0.00	0.00	0.00
5100	205BF00000	020503010101102	3994	Inscripciones y arbitrajes.	580.00	0.00	0.00	0.00	580.00	0.00	0.00	0.00
5100	205BF00000	020503010101102	3994	Educación superior tecnológica	4,346,809.16	0.00	220,449.10	0.00	4,567,258.26	0.00	0.00	0.00
5100	205BF00000	020503010101102	3994	Educación superior tecnológica	4,346,809.16	0.00	220,449.10	0.00	4,567,258.26	0.00	0.00	0.00

TECNOLOGICO DE ESTUDIOS SUPERIORES DE CHIMALHUACAN

TESCHI

BALANZA DE COMPROBACION DETALLADA DEL 01 DE ENERO DE 2016 AL 30 DE SEPTIEMBRE DE 2016

CTA	SCTA	SSCTA	SSCTA SCTA	CONCEPTO	DEBE	HABER	DEBE	HABER	DEBE	HABER
5100	205BF00000	020503010101132	1131	Sueldo base.	1,060,861.76	0.00	0.00	0.00	1,060,861.76	0.00
5100	205BF00000	020503010101132	1311	Prima por años de servicio.	68,174.44	0.00	74,561.63	0.00	142,736.07	0.00
5100	205BF00000	020503010101132	1345	Gratificación.	7,236.06	0.00	10,854.10	0.00	18,090.16	0.00
5100	205BF00000	020503010101132	1412	Cuotas de servicio de salud.	1,268,538.43	0.00	0.00	0.00	1,268,538.43	0.00
5100	205BF00000	020503010101132	1413	Cuotas al sistema solidario de reparto.	941,254.73	0.00	0.00	0.00	941,254.73	0.00
5100	205BF00000	020503010101132	1414	Cuotas del sistema de capitalización Indi	204,030.03	0.00	0.00	0.00	204,030.03	0.00
5100	205BF00000	020503010101132	1415	Aportaciones para financiar los gastos gr	237,849.88	0.00	0.00	0.00	237,849.88	0.00
5100	205BF00000	020503010101132	1416	Riesgo de trabajo.	32,097.46	0.00	0.00	0.00	32,097.46	0.00
5100	205BF00000	020503010101132	1511	Cuotas para fondo de retiro.	15,462.54	0.00	0.00	0.00	15,462.54	0.00
5100	205BF00000	020503010101132	1512	Seguro de separación individualizado.	31,455.24	0.00	0.00	0.00	31,455.24	0.00
5100	205BF00000	020503010101132	1512	Despensa.	479,848.59	0.00	135,033.37	0.00	614,881.96	0.00
5100	205BF00000	020503010101132	1595	Educación superior tecnológica	18,433,418.34	0.00	1,954,720.62	19,892.36	20,388,246.60	0.00
5100	205BF00000	020503010101132	1131	Sueldo base.	8,619,209.97	0.00	612,208.49	3,996.79	9,227,421.67	0.00
5100	205BF00000	020503010101132	1211	Honorarios asimilables al salario.	277,913.45	0.00	54,363.19	0.00	332,276.64	0.00
5100	205BF00000	020503010101132	1311	Prima por años de servicio.	244,083.00	0.00	0.00	0.00	244,083.00	0.00
5100	205BF00000	020503010101132	1321	Prima vacacional.	444,187.97	0.00	789.61	1,148.70	443,828.88	0.00
5100	205BF00000	020503010101132	1322	Agunaldo.	734,417.55	0.00	4,502.58	1,837.92	737,082.21	0.00
5100	205BF00000	020503010101132	1345	Gratificación.	83,214.76	0.00	5,427.05	0.00	88,641.81	0.00
5100	205BF00000	020503010101132	1412	Cuotas de servicio de salud.	363,958.39	0.00	136,225.27	0.00	500,183.66	0.00
5100	205BF00000	020503010101132	1413	Cuotas al sistema solidario de reparto.	270,056.83	0.00	101,079.08	0.00	371,135.91	0.00
5100	205BF00000	020503010101132	1414	Cuotas del sistema de capitalización Indi	58,450.81	0.00	22,079.88	0.00	80,530.69	0.00
5100	205BF00000	020503010101132	1415	Aportaciones para financiar los gastos gr	68,241.88	0.00	25,542.21	0.00	93,784.09	0.00
5100	205BF00000	020503010101132	1416	Riesgo de trabajo.	9,209.06	0.00	3,446.85	0.00	12,655.91	0.00
5100	205BF00000	020503010101132	1511	Cuotas para fondo de retiro.	52,511.02	0.00	8,594.66	0.00	61,105.68	0.00
5100	205BF00000	020503010101132	1512	Seguro de separación individualizado.	83,680.93	0.00	0.00	0.00	83,680.93	0.00
5100	205BF00000	020503010101132	1595	Despensa.	926,916.14	0.00	119,526.82	232.75	1,046,210.21	0.00
5100	205BF00000	020503010101132	1712	Estimulos por puntualidad y asistencia.	6,000.00	0.00	1,000.00	0.00	7,000.00	0.00
5100	205BF00000	020503010101132	2111	Materiales y útiles de oficina.	352,826.54	0.00	49,729.98	0.00	402,556.52	0.00
5100	205BF00000	020503010101132	2112	Enseres de oficina.	1,802.00	0.00	0.00	0.00	1,802.00	0.00
5100	205BF00000	020503010101132	2121	Material y útiles de imprenta y reproduc	4,470.21	0.00	0.00	0.00	4,470.21	0.00
5100	205BF00000	020503010101132	2122	Material de foto, cine y grabación.	79.00	0.00	0.00	0.00	79.00	0.00
5100	205BF00000	020503010101132	2141	Materiales y útiles para el procesamient	580,566.36	0.00	77,102.41	0.00	657,668.77	0.00
				SALDO INICIAL						
				MOVIMIENTOS DEL MES						
				SALDO FINAL						



GOBIERNO DEL ESTADO DE MEXICO
SECRETARIA DE FINANZAS
SUBSECRETARIA DE PLANEACION Y PRESUPUESTO
CONTADURIA GENERAL GUBERNAMENTAL

FECHA DE EMISION: 12/10/2016
HOJA No. : 14

TECNOLOGICO DE ESTUDIOS SUPERIORES DE CHIMALHUACAN

TESCHI

BALANZA DE COMPROBACION DETALLADA DEL 01 DE ENERO DE 2016 AL 30 DE SEPTIEMBRE DE 2016

CTA	SCCTA	SSCTA	SCCTA	CONCEPTO	DEBE	HABER	DEBE	HABER	DEBE	HABER
					SALDO INICIAL	MOVIMIENTOS DEL MES				SALDO FINAL
5100	205BF00000	020503010101132	2151	Material de informacón.	623.15	0.00	0.00	0.00	623.15	0.00
5100	205BF00000	020503010101132	2161	Material y enseres de limpieza.	282,027.18	0.00	28,631.73	0.00	310,658.91	0.00
5100	205BF00000	020503010101132	2171	Material did ctico.	3,194.34	0.00	0.00	0.00	3,194.34	0.00
5100	205BF00000	020503010101132	2211	Productos alimenticios para personas.	120,195.28	0.00	16,241.76	0.00	136,437.04	0.00
5100	205BF00000	020503010101132	2221	Equipamiento y enseres para animales.	1,166.53	0.00	0.00	0.00	1,166.53	0.00
5100	205BF00000	020503010101132	2222	Productos alimenticios para animales.	4,490.50	0.00	215.00	0.00	4,705.50	0.00
5100	205BF00000	020503010101132	2231	Utensilios para el servicio de alimentaci	54,425.60	0.00	0.00	5,200.00	49,225.60	0.00
5100	205BF00000	020503010101132	2321	Materias primas textiles.	14.79	0.00	0.00	0.00	14.79	0.00
5100	205BF00000	020503010101132	2351	Productos quimicos, farmac,uticos y de l	1,115.45	0.00	0.00	0.00	1,115.45	0.00
5100	205BF00000	020503010101132	2371	Productos de cuero, piel, pl stico y hule:	773.50	0.00	0.00	0.00	773.50	0.00
5100	205BF00000	020503010101132	2411	Productos minerales no met licos.	12,990.62	0.00	0.00	0.00	12,990.62	0.00
5100	205BF00000	020503010101132	2421	Cemento y productos de concreto.	1,183.20	0.00	0.00	0.00	1,183.20	0.00
5100	205BF00000	020503010101132	2441	Madera y productos de madera.	29,836.10	0.00	2,459.20	0.00	32,295.30	0.00
5100	205BF00000	020503010101132	2451	Vidrio y productos de vidrio.	8,201.02	0.00	0.00	0.00	8,201.02	0.00
5100	205BF00000	020503010101132	2461	Material el ctrico y electrónico.	143,820.91	0.00	47,221.18	0.00	191,042.09	0.00
5100	205BF00000	020503010101132	2471	Articulos met licos para la construccón.	12,776.28	0.00	0.00	0.00	12,776.28	0.00
5100	205BF00000	020503010101132	2481	Materiales complementarios.	1,439.16	0.00	0.00	0.00	1,439.16	0.00
5100	205BF00000	020503010101132	2483	árboles y plantas de ornato.	6,691.84	0.00	0.00	0.00	6,691.84	0.00
5100	205BF00000	020503010101132	2491	Materiales de construccón.	394,941.46	0.00	119,656.77	0.00	514,598.23	0.00
5100	205BF00000	020503010101132	2492	Estructuras y manufacturas para todo tit	47,813.00	0.00	13,340.00	0.00	61,153.00	0.00
5100	205BF00000	020503010101132	2511	Sustancias quimicas.	69.60	0.00	0.00	0.00	69.60	0.00
5100	205BF00000	020503010101132	2521	Plaguicidas, abonos y fertilizantes.	0.00	0.00	38.50	0.00	38.50	0.00
5100	205BF00000	020503010101132	2531	Medicinas y productos farmac,uticos.	31,864.40	0.00	0.00	0.00	31,864.40	0.00
5100	205BF00000	020503010101132	2541	Materiales, accesorios y suministros m c	3,764.75	0.00	0.00	0.00	3,764.75	0.00
5100	205BF00000	020503010101132	2551	Materiales, accesorios y suministros de l	62,645.08	0.00	22,201.24	7,476.20	77,370.12	0.00
5100	205BF00000	020503010101132	2561	Fibras sint ticas, hules, pl sticos y derivad	6,711.35	0.00	4,918.40	0.00	11,629.75	0.00
5100	205BF00000	020503010101132	2591	Otros productos quimicos.	641.19	0.00	0.00	0.00	641.19	0.00
5100	205BF00000	020503010101132	2611	Combustibles, lubrificantes y aditivos.	203,510.21	0.00	36,881.33	0.00	240,391.54	0.00
5100	205BF00000	020503010101132	2711	Vestuario y uniformes.	76,253.16	0.00	43,193.58	0.00	119,446.74	0.00
5100	205BF00000	020503010101132	2721	Prendas de seguridad y proteccón pers	38.28	0.00	0.00	0.00	38.28	0.00
5100	205BF00000	020503010101132	2731	Articulos deportivos.	39,825.48	0.00	0.00	0.00	39,825.48	0.00
5100	205BF00000	020503010101132	2741	Productos textiles.	18,799.17	0.00	0.00	0.00	18,799.17	0.00



GOBIERNO DEL ESTADO DE MEXICO
SECRETARIA DE FINANZAS
SUBSECRETARIA DE PLANEACION Y PRESUPUESTO
CONTADURIA GENERAL GUBERNAMENTAL

TECNOLOGICO DE ESTUDIOS SUPERIORES DE CHIMALHUACAN

FECHA DE EMISION: 12/10/2016
HOJA No. : 15

TESCHI

BALANZA DE COMPROBACION DETALLADA DEL 01 DE ENERO DE 2016 AL 30 DE SEPTIEMBRE DE 2016

CTA	SCTA	SSCTA	SSSCTA	SCTA	CONCEPTO	DEBE	HABER	DEBE	HABER	DEBE	HABER	DEBE	HABER
						MOVIMIENTOS DEL MES	BALANZA						
						DEBE	HABER	DEBE	HABER	DEBE	HABER	DEBE	HABER
5100	205BF00000	020503010101132	2911		Refacciones, accesorios y herramientas.	4,037.21	0.00	0.00	0.00	4,037.21	0.00	0.00	0.00
5100	205BF00000	020503010101132	2921		Refacciones y accesorios menores de ed	8,543.50	0.00	0.00	0.00	8,543.50	0.00	0.00	0.00
5100	205BF00000	020503010101132	2931		Refacciones y accesorios menores de m	469.00	0.00	0.00	0.00	469.00	0.00	0.00	0.00
5100	205BF00000	020503010101132	2941		Refacciones y accesorios para equipo de	44,815.26	0.00	10,573.40	0.00	55,388.66	0.00	0.00	0.00
5100	205BF00000	020503010101132	2961		Refacciones y accesorios menores para e	12,623.49	0.00	549.50	0.00	13,172.99	0.00	0.00	0.00
5100	205BF00000	020503010101132	2971		Articulos para la extincion de incendios.	9,222.00	0.00	4,727.00	0.00	13,949.00	0.00	0.00	0.00
5100	205BF00000	020503010101132	3111		Servicio de energia elctrica.	199,509.50	0.00	22,964.00	0.00	222,473.50	0.00	0.00	0.00
5100	205BF00000	020503010101132	3121		Gas.	28,550.83	0.00	2,901.89	0.00	31,452.72	0.00	0.00	0.00
5100	205BF00000	020503010101132	3131		Servicio de agua.	0.00	0.00	700.00	0.00	700.00	0.00	0.00	0.00
5100	205BF00000	020503010101132	3141		Servicio de telefonía convencional.	69,212.43	0.00	7,977.70	0.00	77,190.13	0.00	0.00	0.00
5100	205BF00000	020503010101132	3161		Servicios de radiolocalización y telecomm	4,333.39	0.00	0.00	0.00	4,333.39	0.00	0.00	0.00
5100	205BF00000	020503010101132	3171		Servicios de acceso a Internet.	106,050.80	0.00	13,340.00	0.00	119,390.80	0.00	0.00	0.00
5100	205BF00000	020503010101132	3181		Servicio postal y telegrafico.	99.00	0.00	0.00	0.00	99.00	0.00	0.00	0.00
5100	205BF00000	020503010101132	3251		Arrendamiento de vehiculos.	443,820.39	0.00	50,576.00	0.00	494,396.39	0.00	0.00	0.00
5100	205BF00000	020503010101132	3311		Asesorias asociadas a convenios o acuer	110,042.79	0.00	0.00	0.00	110,042.79	0.00	0.00	0.00
5100	205BF00000	020503010101132	3331		Servicios informaticos.	10,527.01	0.00	0.00	0.00	10,527.01	0.00	0.00	0.00
5100	205BF00000	020503010101132	3341		Capacitación.	84,774.88	0.00	29,381.99	0.00	114,156.87	0.00	0.00	0.00
5100	205BF00000	020503010101132	3362		Impresiones de documentos oficiales pa	38,022.48	0.00	5,017.00	0.00	43,039.48	0.00	0.00	0.00
5100	205BF00000	020503010101132	3381		Servicios de vigilancia.	631,620.00	0.00	85,744.00	0.00	717,364.00	0.00	0.00	0.00
5100	205BF00000	020503010101132	3451		Seguros y fianzas.	258,924.98	0.00	0.00	0.00	258,924.98	0.00	0.00	0.00
5100	205BF00000	020503010101132	3471		Fletes y maniobras.	580.00	0.00	0.00	0.00	580.00	0.00	0.00	0.00
5100	205BF00000	020503010101132	3491		Servicios financieros, bancarios y comer	27,103.94	0.00	4,839.91	0.00	31,943.85	0.00	0.00	0.00
5100	205BF00000	020503010101132	3511		Reparación y mantenimiento de inmueb	418,384.39	0.00	25,422.00	0.00	443,806.39	0.00	0.00	0.00
5100	205BF00000	020503010101132	3521		Reparación, mantenimiento e instalaci	36,832.32	0.00	0.00	0.00	36,832.32	0.00	0.00	0.00
5100	205BF00000	020503010101132	3531		Reparación, instalación y mantenimient	95,998.70	0.00	18,560.00	0.00	114,558.70	0.00	0.00	0.00
5100	205BF00000	020503010101132	3532		Reparación y mantenimiento para equip	15,737.72	0.00	0.00	0.00	15,737.72	0.00	0.00	0.00
5100	205BF00000	020503010101132	3551		Reparación y mantenimiento de vehiculi	80,251.66	0.00	10,324.20	0.00	90,575.86	0.00	0.00	0.00
5100	205BF00000	020503010101132	3581		Servicios de lavandería, limpieza e higien	262,847.07	0.00	41,586.00	0.00	304,433.07	0.00	0.00	0.00
5100	205BF00000	020503010101132	3591		Servicios de fumigación.	2,900.00	0.00	11,716.00	0.00	14,616.00	0.00	0.00	0.00
5100	205BF00000	020503010101132	3611		Gastos de publicidad y propaganda.	64,523.55	0.00	0.00	0.00	64,523.55	0.00	0.00	0.00
5100	205BF00000	020503010101132	3612		Publicaciones oficiales y de información	349,586.52	0.00	31,789.80	0.00	381,376.32	0.00	0.00	0.00
5100	205BF00000	020503010101132	3751		Viticos nacionales.	46,062.50	0.00	3,750.00	0.00	49,812.50	0.00	0.00	0.00

TECNOLOGICO DE ESTUDIOS SUPERIORES DE CHIMALHUACÁN

TESCHI

BALANZA DE COMPROBACION DETALLADA DEL 01 DE ENERO DE 2016 AL 30 DE SEPTIEMBRE DE 2016

CTA	SCTA	SSCTA	SCTA SCTA	CONCEPTO	DEBE	HABER	DEBE	HABER	DEBE	HABER	DEBE	HABER
					SALDO INICIAL	MOVIMIENTOS DEL MES				SALDO FINAL		
5100	205BF00000	020503010101132	3791	Otros servicios de traslado y hospedaje.	130,318.40	0.00	10,030.96	0.00	0.00	140,349.36	0.00	0.00
5100	205BF00000	020503010101132	3811	Gastos de ceremonial.	875.18	0.00	0.00	0.00	0.00	875.18	0.00	0.00
5100	205BF00000	020503010101132	3821	Gastos de ceremonias oficiales y de orde	65,690.80	0.00	522.00	0.00	0.00	66,212.80	0.00	0.00
5100	205BF00000	020503010101132	3831	Congresos y convenciones.	8,800.00	0.00	4,928.00	0.00	0.00	13,728.00	0.00	0.00
5100	205BF00000	020503010101132	3922	Otros impuestos y derechos.	6,934.00	0.00	182.50	0.00	0.00	7,116.50	0.00	0.00
5100	205BF00000	020503010101132	3992	Gastos de servicios menores.	574.20	0.00	0.00	0.00	0.00	574.20	0.00	0.00
5100	205BF00000	020503010101132	3994	Inscripciones y arbitrajes.	580.00	0.00	0.00	0.00	0.00	580.00	0.00	0.00
5100	205BF00000	020504010101102		Posgrado	577,444.94	0.00	48,365.06	0.00	0.00	625,810.00	0.00	0.00
5100	205BF00000	020504010101102	1131	Sueldo base.	577,444.94	0.00	48,365.06	0.00	0.00	625,810.00	0.00	0.00
5100	205BF00000	020504010101127		Posgrado	0.00	0.00	302,886.54	0.00	27,052.17	275,834.37	0.00	0.00
5100	205BF00000	020504010101127	1131	Sueldo base.	0.00	0.00	302,886.54	0.00	27,052.17	275,834.37	0.00	0.00
5100	205BF00000	020504010101127	1131	Sueldo base.	0.00	0.00	494,234.88	0.00	0.00	494,234.88	0.00	0.00
5100	205BF00000	020504010101132		Posgrado	0.00	0.00	494,234.88	0.00	0.00	494,234.88	0.00	0.00
5100	205BF00000	020504010101132	1131	Sueldo base.	0.00	0.00	494,234.88	0.00	0.00	494,234.88	0.00	0.00
5100	205BF00000	020506010204102		Vinculacion con el sector productivo	178,798.17	0.00	39,792.23	0.00	0.00	218,590.40	0.00	0.00
5100	205BF00000	020506010204102	1131	Sueldo base.	13,903.77	0.00	39,792.23	0.00	0.00	53,696.00	0.00	0.00
5100	205BF00000	020506010204102	3251	Arrendamiento de vehiculos.	78,880.00	0.00	0.00	0.00	0.00	78,880.00	0.00	0.00
5100	205BF00000	020506010204102	3751	Viticos nacionales.	38,207.64	0.00	0.00	0.00	0.00	38,207.64	0.00	0.00
5100	205BF00000	020506010204102	3811	Gastos de ceremonial.	778.36	0.00	0.00	0.00	0.00	778.36	0.00	0.00
5100	205BF00000	020506010204102	3821	Gastos de ceremonias oficiales y de orde	44,184.40	0.00	0.00	0.00	0.00	44,184.40	0.00	0.00
5100	205BF00000	020506010204102	3831	Congresos y convenciones.	2,844.00	0.00	0.00	0.00	0.00	2,844.00	0.00	0.00
5100	205BF00000	020506010204127		Vinculacion con el sector productivo	0.00	0.00	46,400.00	0.00	0.00	46,400.00	0.00	0.00
5100	205BF00000	020506010204127	1131	Sueldo base.	0.00	0.00	46,400.00	0.00	0.00	46,400.00	0.00	0.00
5100	205BF00000	020506010204132		Vinculacion con el sector productivo	0.00	0.00	51,710.00	0.00	0.00	51,710.00	0.00	0.00
5100	205BF00000	020506010204132	1131	Sueldo base.	0.00	0.00	51,710.00	0.00	0.00	51,710.00	0.00	0.00
5100	205BF00000	020506020101102		Fortalecimiento de la calidad educativa	0.00	0.00	398,046.00	0.00	0.00	398,046.00	0.00	0.00
5100	205BF00000	020506020101102	1131	Sueldo base.	0.00	0.00	398,046.00	0.00	0.00	398,046.00	0.00	0.00
5100	205BF00000	020506020101127		Fortalecimiento de la calidad educativa	0.00	0.00	343,944.00	0.00	0.00	343,944.00	0.00	0.00
5100	205BF00000	020506020101127	1131	Sueldo base.	0.00	0.00	343,944.00	0.00	0.00	343,944.00	0.00	0.00
5100	205BF00000	020506020101132		Fortalecimiento de la calidad educativa	383,333.00	0.00	0.00	0.00	0.00	383,333.00	0.00	0.00
5100	205BF00000	020506020101132	1131	Sueldo base.	383,333.00	0.00	0.00	0.00	0.00	383,333.00	0.00	0.00
5100	205BF00000	020506020104102		Tecnologia aplicada a la educacion	184,591.96	0.00	0.00	0.00	0.00	184,591.96	0.00	0.00
5100	205BF00000	020506020104102	3171	Servicios de acceso a Internet.	26,680.00	0.00	0.00	0.00	0.00	26,680.00	0.00	0.00



Gobierno del Estado de México
 Secretaría de Finanzas
 Subsecretaría de Planeación y Presupuesto
 Contaduría General Gubernamental

TECNOLOGICO DE ESTUDIOS SUPERIORES DE CHIMALHUACÁN

Fecha de Emisión: 12/10/2016
 Hoja No. : 17

TESCHI
 BALANZA DE COMPROBACION DETALLADA DEL 01 DE ENERO DE 2016 AL 30 DE SEPTIEMBRE DE 2016

CTA	SCIA	SSCTA	SSCTA SCIA	CONCEPTO	SALDO INICIAL		MOVIMIENTOS DEL MES		SALDO FINAL	
					DEBE	HABER	DEBE	HABER	DEBE	HABER
5100	205BF00000	020506020104102	3331	Servicios Informáticos.	157,911.96	0.00	0.00	0.00	157,911.96	0.00
5100	205BF00000	020506020105102		Convivencia escolar sin violencia	9,521.00	0.00	0.00	0.00	9,521.00	0.00
5100	205BF00000	020506020105102	1131	Sueldo base.	9,521.00	0.00	0.00	0.00	9,521.00	0.00
5100	205BF00000	020506020105127		Convivencia escolar sin violencia	8,228.00	0.00	0.00	0.00	8,228.00	0.00
5100	205BF00000	020506020105127	1131	Sueldo base.	8,228.00	0.00	0.00	0.00	8,228.00	0.00
5100	205BF00000	020506020105132		Convivencia escolar sin violencia	9,168.00	0.00	0.00	0.00	9,168.00	0.00
5100	205BF00000	020506020105132	1131	Sueldo base.	9,168.00	0.00	0.00	0.00	9,168.00	0.00
5200	205BF00000	020503010101102		Tecnológico de Estudios Superiores de (681,792.32	0.00	120,226.26	0.00	802,018.58	0.00
5200	205BF00000	020503010101102	4421	Becas.	335,344.32	0.00	0.00	0.00	335,344.32	0.00
5200	205BF00000	020503010101127		Educación superior tecnológica	0.00	0.00	120,226.26	0.00	120,226.26	0.00
5200	205BF00000	020503010101127	4421	Becas.	0.00	0.00	0.00	0.00	0.00	0.00
5200	205BF00000	020503010101132		Educación superior tecnológica	346,448.00	0.00	0.00	0.00	346,448.00	0.00
5200	205BF00000	020503010101132	4421	Becas.	346,448.00	0.00	0.00	0.00	346,448.00	0.00
5200	205BF00000	020503010101132	4421	Otros Gastos y P.rendas Extraordinarias	449,768.28	0.00	0.00	0.00	449,768.28	0.00
5500	10000000000			Devolución al Gobierno del Estado de M	449,768.28	0.00	0.00	0.00	449,768.28	0.00
5700	205BF00000	020503010101127		Tecnológico de Estudios Superiores de (1,868,910.85	0.00	747,740.41	73,366.35	2,543,284.91	0.00
5700	205BF00000	020503010101127	5111	Educación superior tecnológica	629,521.16	0.00	747,740.41	73,366.35	1,303,895.22	0.00
5700	205BF00000	020503010101127	5151	Muebles y enseres.	287,824.55	0.00	58,000.00	5,100.35	340,724.20	0.00
5700	205BF00000	020503010101127	5151	Bienes Informáticos.	0.00	0.00	5,100.52	0.00	5,100.52	0.00
5700	205BF00000	020503010101127	5192	Otros equipos electrónicos d	44,207.00	0.00	0.00	0.00	44,207.00	0.00
5700	205BF00000	020503010101127	5221	Equipo deportivo.	19,720.00	0.00	0.00	19,720.00	0.00	0.00
5700	205BF00000	020503010101127	5321	Otro equipo educacional y recreativo.	3,468.40	0.00	99,999.89	3,468.40	99,999.89	0.00
5700	205BF00000	020503010101127	5661	Instrumental m.dico y de laboratorio.	4,118.00	0.00	0.00	4,118.00	0.00	0.00
5700	205BF00000	020503010101127	5671	Equipos de generación eléctrica, aparato	66,906.20	0.00	0.00	0.00	66,906.20	0.00
5700	205BF00000	020503010101127	5692	Herramientas, m quina herramienta y et	40,959.60	0.00	0.00	40,959.60	0.00	0.00
5700	205BF00000	020503010101127	5911	Maquinaría y equipo diverso.	0.00	0.00	584,640.00	0.00	584,640.00	0.00
5700	205BF00000	020506020104127		Software.	162,317.41	0.00	0.00	0.00	162,317.41	0.00
5700	205BF00000	020506020104127		Tecnología aplicada a la educación	1,239,389.69	0.00	0.00	0.00	1,239,389.69	0.00
5700	205BF00000	020506020104127	5151	Bienes Informáticos.	1,236,083.69	0.00	0.00	0.00	1,236,083.69	0.00



GOBIERNO DEL ESTADO DE MEXICO
SECRETARIA DE FINANZAS
SUBSECRETARIA DE PLANEACION Y PRESUPUESTO
CONTADURIA GENERAL GUBERNAMENTAL

TECNOLOGICO DE ESTUDIOS SUPERIORES DE CHIMALHUACÁN

FECHA DE EMISION: 12/10/2016
HOJA No. : 18

TESCHI
BALANZA DE COMPROBACION DETALLADA DEL 01 DE ENERO DE 2016 AL 30 DE SEPTIEMBRE DE 2016

CTA	SCIA	SSCTA	SSCTA	SCIA	CONCEPTO	SALDO INICIAL	DEBE	HABER	MOVIMIENTOS DEL MES	DEBE	HABER	SALDO FINAL	DEBE	HABER
5700	205BF00000	020506020104127	5911		Software.	3,306.00	0.00	0.00	0.00	0.00	0.00	3,306.00	0.00	0.00
8110	0000004173				LEY DE INGRESOS ESTIMADA	67,902,633.00	0.00	0.00	200,000.00	0.00	0.00	68,102,633.00	0.00	0.00
8110	0000004173				Ingresos Por Ventas de Bienes y Servicio	12,891,587.00	0.00	0.00	200,000.00	0.00	0.00	13,091,587.00	0.00	0.00
8110	0000004173				Ingresos Por Ventas de Bienes y Servicio	12,891,587.00	0.00	0.00	200,000.00	0.00	0.00	13,091,587.00	0.00	0.00
8110	0000004173				Ingresos por convenio	12,891,587.00	0.00	0.00	200,000.00	0.00	0.00	13,091,587.00	0.00	0.00
8110	0000004173				Subsidio y subvenciones	55,011,046.00	0.00	0.00	0.00	0.00	0.00	55,011,046.00	0.00	0.00
8110	0000004223				Transferencias, asignaciones, subsidio y ot	55,011,046.00	0.00	0.00	0.00	0.00	0.00	55,011,046.00	0.00	0.00
8110	0000004223				Subsidio Estatal	26,827,944.00	0.00	0.00	0.00	0.00	0.00	26,827,944.00	0.00	0.00
8110	0000004223				Subsidio Estatal	26,827,944.00	0.00	0.00	0.00	0.00	0.00	26,827,944.00	0.00	0.00
8110	0000004223				Subsidio Federal	28,183,102.00	0.00	0.00	0.00	0.00	0.00	28,183,102.00	0.00	0.00
8110	0000004223				Subsidio Federal	28,183,102.00	0.00	0.00	0.00	0.00	0.00	28,183,102.00	0.00	0.00
8120	0000004173				LEY DE INGRESOS POR ELECTUAR	0.00	0.00	0.00	0.00	0.00	0.00	0.00	0.00	0.00
8120	0000004173				Ingresos Por Ventas de Bienes y Servicio	5,876,602.17	0.00	0.00	3,115,504.54	0.00	0.00	8,792,106.71	0.00	0.00
8120	0000004173				Ingresos Por Ventas de Bienes y Servicio	5,876,602.17	0.00	0.00	3,115,504.54	0.00	0.00	8,792,106.71	0.00	0.00
8120	0000004173				Ingresos por convenio	5,876,602.17	0.00	0.00	3,115,504.54	0.00	0.00	8,792,106.71	0.00	0.00
8120	0000004223				Subsidio y subvenciones	21,553,647.00	0.00	0.00	3,114,672.00	0.00	0.00	18,438,975.00	0.00	0.00
8120	0000004223				Transferencias, asignaciones, subsidio y ot	21,553,647.00	0.00	0.00	3,114,672.00	0.00	0.00	18,438,975.00	0.00	0.00
8120	0000004223				Subsidio Estatal	13,879,376.00	0.00	0.00	713,274.00	0.00	0.00	13,166,102.00	0.00	0.00
8120	0000004223				Subsidio Estatal	13,879,376.00	0.00	0.00	713,274.00	0.00	0.00	13,166,102.00	0.00	0.00
8120	0000004223				Subsidio Federal	7,674,271.00	0.00	0.00	2,401,398.00	0.00	0.00	5,272,873.00	0.00	0.00
8120	0000004223				Subsidio Federal	7,674,271.00	0.00	0.00	2,401,398.00	0.00	0.00	5,272,873.00	0.00	0.00
8120	0000004223				Utilidades y Rendimientos de Otras Inve	727,739.13	0.00	0.00	98,179.91	0.00	0.00	825,919.04	0.00	0.00
8120	0000004311				Otras Inversiones	727,739.13	0.00	0.00	98,179.91	0.00	0.00	825,919.04	0.00	0.00
8120	0000004311				Utilidades y Rendimientos	727,739.13	0.00	0.00	98,179.91	0.00	0.00	825,919.04	0.00	0.00
8120	0000004311				Utilidades y Rendimientos	727,739.13	0.00	0.00	98,179.91	0.00	0.00	825,919.04	0.00	0.00
8120	0000004399				Otros Ingresos y Beneficios Varios	42,483.00	0.00	0.00	3,635.00	0.00	0.00	46,118.00	0.00	0.00
8120	0000004399				Otros Ingresos	42,483.00	0.00	0.00	3,635.00	0.00	0.00	46,118.00	0.00	0.00
8120	0000004399				Cafeteria	42,483.00	0.00	0.00	3,635.00	0.00	0.00	46,118.00	0.00	0.00
8120	0000004399				LEY DE INGRESOS RECAUDADA	52,995,810.30	0.00	0.00	6,331,991.45	0.00	0.00	59,327,801.75	0.00	0.00



GOBIERNO DEL ESTADO DE MEXICO
SECRETARIA DE FINANZAS
SUBSECRETARIA DE PLANEACION Y PRESUPUESTO
CONTADURIA GENERAL GUBERNAMENTAL


TECNOLOGICO DE ESTUDIOS SUPERIORES DE CHIMALHUACÁN

FECHA DE EMISION: 12/10/2016
HOJA No. : 19

TESCHI

BALANZA DE COMPROBACION DETALLADA DEL 01 DE ENERO DE 2016 AL 30 DE SEPTIEMBRE DE 2016

CTA	SCTA	SCTA:SSCTA	SCTA	CONCEPTO	DEBE	HABER	DEBE	HABER	DEBE	HABER	DEBE	HABER	
					MOVIMIENTOS DEL MES				SALDO FINAL				
					SALDO INICIAL								
8150	00000004173			Ingresos Por Ventas de Bienes y Servicio	0.00	18,768,189.17	0.00	3,115,504.54	0.00	21,883,693.71	0.00	21,883,693.71	
8150	00000004173		000000000000000001	Ingresos Por Ventas de Bienes y Servicio	0.00	18,768,189.17	0.00	3,115,504.54	0.00	21,883,693.71	0.00	21,883,693.71	
8150	00000004173		000000000000000001		0.00	18,768,189.17	0.00	3,115,504.54	0.00	21,883,693.71	0.00	21,883,693.71	
8150	00000004173		000000000000000001	Ingresos por convenio	0.00	18,768,189.17	0.00	3,115,504.54	0.00	21,883,693.71	0.00	21,883,693.71	
8150	00000004223			Subsidio y subvenciones	0.00	33,457,399.00	0.00	3,114,672.00	0.00	36,572,071.00	0.00	36,572,071.00	
8150	00000004223		000000000000000001	Transferencias, asignaciones, subsidio y ot	0.00	33,457,399.00	0.00	3,114,672.00	0.00	36,572,071.00	0.00	36,572,071.00	
8150	00000004223		000000000000000001	Subsidio Estatal	0.00	12,948,568.00	0.00	713,274.00	0.00	13,661,842.00	0.00	13,661,842.00	
8150	00000004223		000000000000000001	Subsidio Estatal	0.00	12,948,568.00	0.00	713,274.00	0.00	13,661,842.00	0.00	13,661,842.00	
8150	00000004223		000000000000000001	Subsidio Estatal	0.00	12,948,568.00	0.00	713,274.00	0.00	13,661,842.00	0.00	13,661,842.00	
8150	00000004223		000000000000000001	Subsidio Federal	0.00	20,508,831.00	0.00	2,401,398.00	0.00	22,910,229.00	0.00	22,910,229.00	
8150	00000004223		000000000000000001	Subsidio Federal	0.00	20,508,831.00	0.00	2,401,398.00	0.00	22,910,229.00	0.00	22,910,229.00	
8150	00000004311			Utilidades y Rendimientos de Otras Inve	0.00	727,739.13	0.00	98,179.91	0.00	825,919.04	0.00	825,919.04	
8150	00000004311		000000000000000001	Otras Inversiones	0.00	727,739.13	0.00	98,179.91	0.00	825,919.04	0.00	825,919.04	
8150	00000004311		000000000000000001	Utilidades y Rendimientos	0.00	727,739.13	0.00	98,179.91	0.00	825,919.04	0.00	825,919.04	
8150	00000004311		000000000000000001	Utilidades y Rendimientos	0.00	727,739.13	0.00	98,179.91	0.00	825,919.04	0.00	825,919.04	
8150	00000004399			Otros Ingresos y Beneficios Varios	0.00	42,483.00	0.00	3,635.00	0.00	46,118.00	0.00	46,118.00	
8150	00000004399		000000000000000001	Otros Ingresos	0.00	42,483.00	0.00	3,635.00	0.00	46,118.00	0.00	46,118.00	
8150	00000004399		000000000000000001	Cafeteria	0.00	42,483.00	0.00	3,635.00	0.00	46,118.00	0.00	46,118.00	
8150	00000004399		000000000000000001	Presupuesto de Egresos Aprobado de Ge	0.00	63,761,450.00	1,003,280.78	1,003,280.78	0.00	63,761,450.00	0.00	63,761,450.00	
8150	00000004399		000000000000000001	Tecnologico de Estudios Superiores de	0.00	63,761,450.00	1,003,280.78	1,003,280.78	0.00	63,761,450.00	0.00	63,761,450.00	
8211	205BF00000			Educacion superior tecnologica	0.00	24,249,168.53	480,058.20	480,058.20	0.00	24,249,168.53	0.00	24,249,168.53	
8211	205BF00000		020503010101102	Sueldo base	0.00	8,196,398.00	0.00	0.00	0.00	8,196,398.00	0.00	8,196,398.00	
8211	205BF00000		020503010101102	Honorarios asimilables al salario.	0.00	300,000.00	0.00	9,040.25	0.00	309,040.25	0.00	309,040.25	
8211	205BF00000		020503010101102	Prima por años de servicio.	0.00	306,216.00	0.00	0.00	0.00	306,216.00	0.00	306,216.00	
8211	205BF00000		020503010101102	Prima vacacional.	0.00	1,032,282.00	0.00	0.00	0.00	1,032,282.00	0.00	1,032,282.00	
8211	205BF00000		020503010101102	Aguinaldo.	0.00	1,979,337.00	0.00	0.00	0.00	1,979,337.00	0.00	1,979,337.00	
8211	205BF00000		020503010101102	Gratificación.	0.00	617,466.00	0.00	0.00	0.00	617,466.00	0.00	617,466.00	
8211	205BF00000		020503010101102	Gratificación por productividad.	0.00	513,509.00	0.00	0.00	0.00	513,509.00	0.00	513,509.00	
8211	205BF00000		020503010101102	Cuotas de servicio de salud.	0.00	1,025,132.00	30,301.52	30,301.52	0.00	994,830.48	0.00	994,830.48	
8211	205BF00000		020503010101102	Cuotas al sistema solidario de reparto.	0.00	762,888.00	0.00	0.00	0.00	762,888.00	0.00	762,888.00	
8211	205BF00000		020503010101102	Cuotas del sistema de capitalización indi	0.00	174,037.00	0.00	0.00	0.00	174,037.00	0.00	174,037.00	
8211	205BF00000		020503010101102	Aportaciones para financiar los gastos gr	0.00	206,218.00	0.00	0.00	0.00	206,218.00	0.00	206,218.00	



GOBIERNO DEL ESTADO DE MEXICO
SECRETARIA DE FINANZAS
SUBSECRETARIA DE PLANEACION Y PRESUPUESTO
CONTADURIA GENERAL GUBERNAMENTAL

TECNOLOGICO DE ESTUDIOS SUPERIORES DE CHIMALHUACÁN

FECHA DE EMISION: 12/10/2016
HOJA No. : 22

TESCHI

BALANZA DE COMPROBACION DETALLADA DEL 01 DE ENERO DE 2016 AL 30 DE SEPTIEMBRE DE 2016

CTA	SCTA	SSCTA	SSCTA	SCTA	CONCEPTO	DEBE	HABER	DEBE	HABER	DEBE	HABER	DEBE	HABER
						SALDO INICIAL		MOVIMIENTOS DEL MES		SALDO FINAL			
8211	2058F00000	020503010101102	3471		Fletes y maniobras.	0.00	600.00	0.00	0.00	0.00	600.00	0.00	600.00
8211	2058F00000	020503010101102	3491		Servicios financieros, bancarios y comer.	0.00	26,785.00	0.00	18.74	0.00	26,803.74	0.00	26,803.74
8211	2058F00000	020503010101102	3511		Reparación y mantenimiento de inmueb	0.00	418,384.39	0.00	25,422.01	0.00	443,806.40	0.00	443,806.40
8211	2058F00000	020503010101102	3521		Reparación, mantenimiento e instalaci	0.00	36,980.54	0.00	0.00	0.00	36,980.54	0.00	36,980.54
8211	2058F00000	020503010101102	3531		Reparación, instalación y mantenimient	0.00	117,197.00	0.00	0.00	0.00	117,197.00	0.00	117,197.00
8211	2058F00000	020503010101102	3532		Reparación y mantenimiento para equip	0.00	34,980.53	0.00	0.00	0.00	34,980.53	0.00	34,980.53
8211	2058F00000	020503010101102	3551		Reparación y mantenimiento de vehicul	0.00	80,251.69	0.00	10,324.20	0.00	90,575.89	0.00	90,575.89
8211	2058F00000	020503010101102	3571		Reparación, instalación y mantenimient	0.00	17,197.00	0.00	0.00	0.00	17,197.00	0.00	17,197.00
8211	2058F00000	020503010101102	3581		Servicios de lavandería, limpieza e higien	0.00	274,570.00	0.00	29,863.08	0.00	304,433.08	0.00	304,433.08
8211	2058F00000	020503010101102	3591		Servicios de fumigación.	0.00	40,181.00	0.00	0.00	0.00	40,181.00	0.00	40,181.00
8211	2058F00000	020503010101102	3611		Gastos de publicidad y propaganda.	0.00	64,523.55	0.00	0.00	0.00	64,523.55	0.00	64,523.55
8211	2058F00000	020503010101102	3612		Publicaciones oficiales y de informacion	0.00	18,128.72	0.00	0.00	0.00	18,128.72	0.00	18,128.72
8211	2058F00000	020503010101102	3751		Viáticos nacionales.	0.00	10,312.50	0.00	3,750.00	0.00	14,062.50	0.00	14,062.50
8211	2058F00000	020503010101102	3791		Otros servicios de traslado y hospedaje.	0.00	20,314.75	0.00	10,031.00	0.00	30,345.75	0.00	30,345.75
8211	2058F00000	020503010101102	3811		Gastos de ceremonial.	0.00	96.83	0.00	0.00	0.00	96.83	0.00	96.83
8211	2058F00000	020503010101102	3821		Gastos de ceremonias oficiales y de ord	0.00	6,697.00	0.00	0.00	0.00	6,697.00	0.00	6,697.00
8211	2058F00000	020503010101102	3822		Espect culos cívicos y culturales.	0.00	3,349.00	0.00	0.00	0.00	3,349.00	0.00	3,349.00
8211	2058F00000	020503010101102	3831		Congresos y convenciones.	0.00	2,010.00	0.00	4,168.00	0.00	6,178.00	0.00	6,178.00
8211	2058F00000	020503010101102	3922		Otros impuestos y derechos.	0.00	27,125.86	0.00	182.51	0.00	27,308.37	0.00	27,308.37
8211	2058F00000	020503010101102	3982		Impuesto sobre erogaciones por renunr	0.00	910,534.14	0.00	93,180.00	0.00	1,003,714.14	0.00	1,003,714.14
8211	2058F00000	020503010101102	3992		Gastos de servicios menores.	0.00	43,070.00	0.00	0.00	0.00	43,070.00	0.00	43,070.00
8211	2058F00000	020503010101102	3994		Inscripciones y arbitrajes.	0.00	13,394.00	0.00	0.00	0.00	13,394.00	0.00	13,394.00
8211	2058F00000	020503010101127			Educación superior tecnológica	0.00	8,494,384.00	0.00	0.00	0.00	8,494,384.00	0.00	8,494,384.00
8211	2058F00000	020503010101127	1131		Sueldo base.	0.00	4,568,072.47	0.00	0.00	0.00	4,568,072.47	0.00	4,568,072.47
8211	2058F00000	020503010101127	1131		Prima por años de servicio.	0.00	177,160.00	0.00	0.00	0.00	177,160.00	0.00	177,160.00
8211	2058F00000	020503010101127	1345		Gratificación.	0.00	90,640.00	0.00	0.00	0.00	90,640.00	0.00	90,640.00
8211	2058F00000	020503010101127	1412		Cuotas de servicio de salud.	0.00	1,268,538.43	0.00	0.00	0.00	1,268,538.43	0.00	1,268,538.43
8211	2058F00000	020503010101127	1413		Cuotas al sistema solidario de reparto.	0.00	941,254.73	0.00	0.00	0.00	941,254.73	0.00	941,254.73
8211	2058F00000	020503010101127	1414		Cuotas del sistema de capitalización indi	0.00	204,030.03	0.00	0.00	0.00	204,030.03	0.00	204,030.03
8211	2058F00000	020503010101127	1415		Aportaciones para financiar los gastos g	0.00	237,849.88	0.00	0.00	0.00	237,849.88	0.00	237,849.88
8211	2058F00000	020503010101127	1416		Riesgo de trabajo.	0.00	32,097.46	0.00	0.00	0.00	32,097.46	0.00	32,097.46
8211	2058F00000	020503010101127	1511		Cuotas para fondo de retiro.	0.00	27,141.00	0.00	0.00	0.00	27,141.00	0.00	27,141.00



Gobierno del Estado de México
 SECRETARÍA DE FINANZAS
 SUBSECRETARÍA DE PLANEACIÓN Y PRESUPUESTO
 CONTADURÍA GENERAL GUBERNAMENTAL

TECNOLOGICO DE ESTUDIOS SUPERIORES DE CHIMALHUACÁN

FECHA DE EMISION: 12/10/2016
 HOJA No. 23

TESCHI

BALANZA DE COMPROBACION DETALLADA DEL 01 DE ENERO DE 2016 AL 30 DE SEPTIEMBRE DE 2016

CTA	SCCTA	SSCTA	SCCTA	CONCEPTO	DEBE INICIAL	HABER	DEBE	HABER	MOVIMIENTOS DEL MES	DEBE	HABER	DEBE	HABER	SALDO FINAL
8211	205BF00000	020503010101132	1512	Seguro de separación individualizado.	0.00	140,080.00	0.00	0.00		0.00	0.00	0.00	140,080.00	
8211	205BF00000	020503010101132	1595	Despensa.	0.00	807,520.00	0.00	0.00		0.00	0.00	0.00	807,520.00	
8211	205BF00000	020503010101132		Educación superior tecnológica	0.00	26,789,776.00	523,222.58	523,222.58		0.00	26,789,776.00	0.00	26,789,776.00	
8211	205BF00000	020503010101132	1131	Sueldo base.	0.00	10,673,771.86	119,294.07	0.00		0.00	10,554,477.79	0.00	10,554,477.79	
8211	205BF00000	020503010101132	1211	Honorarios asimilables al salario.	0.00	350,000.00	0.00	0.00		0.00	350,000.00	0.00	350,000.00	
8211	205BF00000	020503010101132	1311	Prima por años de servicio.	0.00	244,083.00	0.00	0.00		0.00	244,083.00	0.00	244,083.00	
8211	205BF00000	020503010101132	1321	Prima vacacional.	0.00	994,112.00	0.00	0.00		0.00	994,112.00	0.00	994,112.00	
8211	205BF00000	020503010101132	1322	Agunaldio.	0.00	1,906,151.00	0.00	0.00		0.00	1,906,151.00	0.00	1,906,151.00	
8211	205BF00000	020503010101132	1345	Gratificación.	0.00	594,635.00	0.00	0.00		0.00	594,635.00	0.00	594,635.00	
8211	205BF00000	020503010101132	1347	Gratificación por productividad	0.00	494,522.00	0.00	0.00		0.00	494,522.00	0.00	494,522.00	
8211	205BF00000	020503010101132	1412	Cuotas de servicio de salud.	0.00	987,227.00	0.00	0.00		0.00	987,227.00	0.00	987,227.00	
8211	205BF00000	020503010101132	1413	Cuotas al sistema solidario de reparto.	0.00	734,680.00	0.00	0.00		0.00	734,680.00	0.00	734,680.00	
8211	205BF00000	020503010101132	1414	Cuotas del sistema de capitalización indi	0.00	167,602.00	0.00	0.00		0.00	167,602.00	0.00	167,602.00	
8211	205BF00000	020503010101132	1415	Aportaciones para financiar los gastos g	0.00	198,591.00	0.00	0.00		0.00	198,591.00	0.00	198,591.00	
8211	205BF00000	020503010101132	1416	Riesgo de trabajo.	0.00	26,749.00	0.00	0.00		0.00	26,749.00	0.00	26,749.00	
8211	205BF00000	020503010101132	1511	Cuotas para fondo de retiro.	0.00	80,504.00	0.00	0.00		0.00	80,504.00	0.00	80,504.00	
8211	205BF00000	020503010101132	1512	Seguro de separación individualizado.	0.00	156,117.00	0.00	0.00		0.00	156,117.00	0.00	156,117.00	
8211	205BF00000	020503010101132	1595	Despensa.	0.00	926,916.14	119,294.07	0.00		0.00	1,046,210.21	0.00	1,046,210.21	
8211	205BF00000	020503010101132	1712	Estimulos por puntualidad y asistencia.	0.00	286,985.00	0.00	0.00		0.00	286,985.00	0.00	286,985.00	
8211	205BF00000	020503010101132	2111	Materiales y útiles de oficina.	0.00	464,319.13	50,000.00	0.00		0.00	414,319.13	0.00	414,319.13	
8211	205BF00000	020503010101132	2112	Enseres de oficina.	0.00	17,218.73	0.00	0.00		0.00	17,218.73	0.00	17,218.73	
8211	205BF00000	020503010101132	2121	Material y útiles de imprenta y reproduc	0.00	4,704.40	0.00	0.00		0.00	4,704.40	0.00	4,704.40	
8211	205BF00000	020503010101132	2122	Material de foto, cine y grabación.	0.00	80.00	0.00	0.00		0.00	80.00	0.00	80.00	
8211	205BF00000	020503010101132	2141	Materiales y útiles para el procesamient	0.00	580,566.36	0.00	77,102.41		0.00	657,668.77	0.00	657,668.77	
8211	205BF00000	020503010101132	2151	Material de información.	0.00	700.00	0.00	0.00		0.00	700.00	0.00	700.00	
8211	205BF00000	020503010101132	2161	Material y enseres de limpieza.	0.00	402,897.84	80,000.00	0.00		0.00	322,897.84	0.00	322,897.84	
8211	205BF00000	020503010101132	2171	Material did ctico.	0.00	82,656.00	60,000.00	0.00		0.00	22,656.00	0.00	22,656.00	
8211	205BF00000	020503010101132	2211	Productos alimenticios para personas.	0.00	129,616.20	0.00	6,820.84		0.00	136,437.04	0.00	136,437.04	
8211	205BF00000	020503010101132	2221	Equipamiento y enseres para animales.	0.00	1,166.53	0.00	0.00		0.00	1,166.53	0.00	1,166.53	
8211	205BF00000	020503010101132	2222	Productos alimenticios para animales.	0.00	4,490.50	0.00	215.00		0.00	4,705.50	0.00	4,705.50	
8211	205BF00000	020503010101132	2231	Utensilios para el servicio de alimentaci	0.00	54,425.60	0.00	0.00		0.00	54,425.60	0.00	54,425.60	
8211	205BF00000	020503010101132	2321	Materia primas textiles.	0.00	14.79	0.00	0.00		0.00	14.79	0.00	14.79	



GOBIERNO DEL ESTADO DE MEXICO
SECRETARIA DE FINANZAS
SUBSECRETARIA DE PLANEACION Y PRESUPUESTO
CONTADURIA GENERAL GUBERNAMENTAL

TECNOLÓGICO DE ESTUDIOS SUPERIORES DE CHIMALHUACÁN

FECHA DE EMISION: 12/10/2016
HOJA No. : 25

TESCHI

BALANZA DE COMPROBACION DETALLADA DEL 01 DE ENERO DE 2016 AL 30 DE SEPTIEMBRE DE 2016


CTA	SCTA	SSCTA	SSCTA SCTA	CONCEPTO	SALDO INICIAL		MOVIMIENTOS DEL MES		SALDO FINAL	
					DEBE	HABER	DEBE	HABER	DEBE	HABER
8211	205BF00000	020503010101132	3131	Servicio de agua.	0.00	0.00	0.00	700.00	0.00	700.00
8211	205BF00000	020503010101132	3141	Servicio de telefonía convencional	0.00	69,212.43	0.00	7,977.70	0.00	77,190.13
8211	205BF00000	020503010101132	3161	Servicios de radiocalización y telecom	0.00	32,377.00	0.00	0.00	0.00	32,377.00
8211	205BF00000	020503010101132	3171	Servicios de acceso a Internet	0.00	152,701.00	0.00	0.00	0.00	152,701.00
8211	205BF00000	020503010101132	3181	Servicio postal y telegráfico	0.00	100.00	0.00	0.00	0.00	100.00
8211	205BF00000	020503010101132	3251	Arrendamiento de vehículos.	0.00	443,820.39	0.00	50,576.00	0.00	494,396.39
8211	205BF00000	020503010101132	3311	Asesorías asociadas a convenios o acuer	0.00	110,042.79	0.00	0.00	0.00	110,042.79
8211	205BF00000	020503010101132	3331	Servicios informáticos	0.00	10,527.01	0.00	0.00	0.00	10,527.01
8211	205BF00000	020503010101132	3341	Capatación.	0.00	84,774.88	0.00	29,381.99	0.00	114,156.87
8211	205BF00000	020503010101132	3362	Impresiones de documentos oficiales pa	0.00	38,022.48	0.00	5,017.00	0.00	43,039.48
8211	205BF00000	020503010101132	3381	Servicios de vigilancia.	0.00	861,342.41	0.00	0.00	0.00	861,342.41
8211	205BF00000	020503010101132	3451	Seguros y fianzas.	0.00	258,924.98	0.00	0.00	0.00	258,924.98
8211	205BF00000	020503010101132	3471	Fletes y maniobras.	0.00	600.00	0.00	0.00	0.00	600.00
8211	205BF00000	020503010101132	3491	Servicios financieros, bancarios y comer	0.00	34,438.00	0.00	0.00	0.00	34,438.00
8211	205BF00000	020503010101132	3511	Reparación y mantenimiento de inmueb	0.00	418,384.39	0.00	25,422.00	0.00	443,806.39
8211	205BF00000	020503010101132	3571	Reparación, instalación y mantenimient	0.00	80,251.66	0.00	10,324.20	0.00	90,575.86
8211	205BF00000	020503010101132	3581	Servicios de lavandería, limpieza e higien	0.00	58,032.85	0.00	0.00	0.00	58,032.85
8211	205BF00000	020503010101132	3591	Servicios de fumigación.	0.00	282,388.00	0.00	22,045.07	0.00	304,433.07
8211	205BF00000	020503010101132	3611	Gastos de publicidad y propaganda.	0.00	41,322.00	0.00	0.00	0.00	41,322.00
8211	205BF00000	020503010101132	3612	Publicaciones oficiales y de información	0.00	64,523.55	0.00	0.00	0.00	64,523.55
8211	205BF00000	020503010101132	3651	Vídeos nacionales	0.00	381,777.64	0.00	0.00	0.00	381,777.64
8211	205BF00000	020503010101132	3751	Viáticos nacionales	0.00	68,876.00	0.00	0.00	0.00	68,876.00
8211	205BF00000	020503010101132	3791	Otros servicios de traslado y hospedaje	0.00	137,753.00	0.00	2,596.40	0.00	140,349.40
8211	205BF00000	020503010101132	3811	Gastos de ceremonial	0.00	996.82	0.00	0.00	0.00	996.82
8211	205BF00000	020503010101132	3821	Gastos de ceremonias oficiales y de ord	0.00	68,876.00	0.00	0.00	0.00	68,876.00
8211	205BF00000	020503010101132	3822	Espectáculos cívicos y culturales.	0.00	34,438.00	0.00	0.00	0.00	34,438.00
8211	205BF00000	020503010101132	3831	Congresos y convenciones.	0.00	20,663.00	0.00	0.00	0.00	20,663.00
8211	205BF00000	020503010101132	3922	Otros impuestos y derechos.	0.00	6,934.00	0.00	182.50	0.00	7,116.50
8211	205BF00000	020503010101132	3992	Gastos de servicios menores.	0.00	68,876.00	0.00	0.00	0.00	68,876.00



TESCHI

BALANZA DE COMPROBACION DETALLADA DEL 01 DE ENERO DE 2016 AL 30 DE SEPTIEMBRE DE 2016

CTA	SCTA	SSCTA	SSCTA SCTA	CONCEPTO	DEBE	HABER	DEBE	HABER	DEBE	HABER	DEBE	HABER
					MOVIMIENTOS DEL MES	SALDO FINAL						
					SALDO INICIAL							
8211	205BF00000	020506020105132		Convivencia escolar sin violencia	0.00	9,168.00	0.00	0.00	0.00	0.00	0.00	9,168.00
8211	205BF00000	020506020105132	1131	Sueldo base.	0.00	9,168.00	0.00	0.00	0.00	0.00	0.00	9,168.00
8212	205BF00000	020503010101102		Presupuesto de Egresos Aprobado de Tr	0.00	683,304.00	0.00	0.00	200,000.00	0.00	0.00	883,304.00
8212	205BF00000	020503010101102		Tecnológico de Estudios Superiores de (0.00	683,304.00	0.00	0.00	200,000.00	0.00	0.00	883,304.00
8212	205BF00000	020503010101102	4421	Educación superior tecnológica	0.00	336,856.00	0.00	0.00	0.00	0.00	0.00	336,856.00
8212	205BF00000	020503010101127		Becas.	0.00	336,856.00	0.00	0.00	0.00	0.00	0.00	336,856.00
8212	205BF00000	020503010101127	4421	Educación superior tecnológica	0.00	0.00	0.00	0.00	200,000.00	0.00	0.00	200,000.00
8212	205BF00000	020503010101132		Becas.	0.00	0.00	0.00	0.00	200,000.00	0.00	0.00	200,000.00
8212	205BF00000	020503010101132	4421	Educación superior tecnológica	0.00	346,448.00	0.00	0.00	0.00	0.00	0.00	346,448.00
8212	205BF00000	020503010101132		Becas.	0.00	346,448.00	0.00	0.00	0.00	0.00	0.00	346,448.00
8212	205BF00000	020503010101132	4421	Presupuesto de Egresos Aprobado de Bi	0.00	3,457,879.00	0.00	0.00	146,060.01	0.00	0.00	3,457,879.00
8216	205BF00000	020503010101127		Tecnológico de Estudios Superiores de (0.00	3,457,879.00	0.00	0.00	146,060.01	0.00	0.00	3,457,879.00
8216	205BF00000	020503010101127	5111	Muebles y enseres.	0.00	2,218,489.31	0.00	0.00	146,060.01	0.00	0.00	2,218,489.31
8216	205BF00000	020503010101127	5151	Bienes inform ticos.	0.00	695,603.00	0.00	0.00	5,100.52	0.00	0.00	5,100.52
8216	205BF00000	020503010101127	5192	Otros equipos elctricos y electrónicos d	0.00	44,207.00	0.00	0.00	0.00	0.00	0.00	44,207.00
8216	205BF00000	020503010101127	5221	Equipo deportivo.	0.00	19,720.00	0.00	0.00	0.00	0.00	0.00	19,720.00
8216	205BF00000	020503010101127	5231	Equipo de foto, cine y grabación.	0.00	62,902.16	0.00	0.00	0.00	0.00	0.00	62,902.16
8216	205BF00000	020503010101127	5291	Otro equipo educacional y recreativo.	0.00	3,468.40	0.00	0.00	99,999.89	0.00	0.00	103,468.29
8216	205BF00000	020503010101127	5321	Instrumental m,dico y de laboratorio.	0.00	4,118.00	0.00	0.00	0.00	0.00	0.00	4,118.00
8216	205BF00000	020503010101127	5661	Equipos de generación elctrica, aparato	0.00	66,906.20	0.00	0.00	40,959.60	0.00	0.00	107,865.80
8216	205BF00000	020503010101127	5671	Herramientas, m quina herramienta y et	0.00	41,000.00	0.00	0.00	0.00	0.00	0.00	41,000.00
8216	205BF00000	020503010101127	5692	Maquinaria y equipo diverso.	0.00	1,118,247.14	0.00	0.00	0.00	0.00	0.00	1,118,247.14
8216	205BF00000	020503010101127	5911	Software.	0.00	162,317.41	0.00	0.00	0.00	0.00	0.00	162,317.41
8216	205BF00000	020506020104127		Tecnología aplicada a la educación	0.00	1,239,389.69	0.00	0.00	0.00	0.00	0.00	1,239,389.69
8216	205BF00000	020506020104127	5151	Bienes inform ticos.	0.00	1,236,083.69	0.00	0.00	0.00	0.00	0.00	1,236,083.69
8216	205BF00000	020506020104127	5911	Software.	0.00	3,306.00	0.00	0.00	0.00	0.00	0.00	3,306.00
8221	205BF00000	020503010101102		Presupuesto de Egresos por Ejercer de G	21,669,983.84	0.00	1,068,415.53	6,283,454.54	16,454,944.83	0.00	0.00	0.00
8221	205BF00000	020503010101102	1131	Tecnológico de Estudios Superiores de (21,669,983.84	0.00	1,068,415.53	6,283,454.54	16,454,944.83	0.00	0.00	0.00
8221	205BF00000	020503010101102	1131	Educación superior tecnológica	6,289,014.94	0.00	498,248.42	1,859,683.53	4,927,579.83	0.00	0.00	0.00
8221	205BF00000	020503010101102	1211	Sueldo base.	115,678.97	0.00	2,294.65	117,973.62	0.00	0.00	0.00	0.00
8221	205BF00000	020503010101102	1211	Honorarios asimilables al salario.	45,322.95	0.00	9,040.25	54,363.20	0.00	0.00	0.00	0.00



GOBIERNO DEL ESTADO DE MEXICO
SECRETARIA DE FINANZAS
SUBSECRETARIA DE PLANEACION Y PRESUPUESTO
CONTADURIA GENERAL GUBERNAMENTAL

TECNOLOGICO DE ESTUDIOS SUPERIORES DE CHIMALHUACÁN

FECHA DE EMISION: 12/10/2016
HOJA NO. : 28

TESCHI


BALANZA DE COMPROBACION DETALLADA DEL 01 DE ENERO DE 2016 AL 30 DE SEPTIEMBRE DE 2016

CTA	SCCTA	SSCTA	SCCTA	CONCEPTO	DEBE	HABER	DEBE	HABER	DEBE	HABER
8221	205BF00000	020503010101102	1311	Prima por años de servicio.	6,467.02	0.00	0.00	0.00	6,467.02	0.00
8221	205BF00000	020503010101102	1321	Prima vacacional.	584,942.57	0.00	1,148.70	3,820.26	582,271.01	0.00
8221	205BF00000	020503010101102	1322	Aguinaldo.	1,239,706.42	0.00	1,837.92	24,200.70	1,217,343.64	0.00
8221	205BF00000	020503010101102	1345	Gratificación.	534,251.22	0.00	0.00	5,427.05	528,824.17	0.00
8221	205BF00000	020503010101102	1347	Gratificación por productividad.	513,509.00	0.00	0.00	0.00	513,509.00	0.00
8221	205BF00000	020503010101102	1412	Cuotas de servicio de salud.	660,537.29	0.00	0.00	166,586.83	493,950.46	0.00
8221	205BF00000	020503010101102	1413	Cuotas al sistema solidario de reparto.	492,358.99	0.00	0.00	101,123.60	391,235.39	0.00
8221	205BF00000	020503010101102	1414	Cuotas del sistema de capitalización Indl	115,468.49	0.00	0.00	22,103.27	93,365.22	0.00
8221	205BF00000	020503010101102	1415	Aportaciones para financiar los gastos g	137,856.83	0.00	0.00	25,553.49	112,303.34	0.00
8221	205BF00000	020503010101102	1416	Riesgo de trabajo.	18,551.82	0.00	0.00	3,448.35	15,103.47	0.00
8221	205BF00000	020503010101102	1441	Seguros y fianzas.	8,174.19	0.00	0.00	0.00	8,174.19	0.00
8221	205BF00000	020503010101102	1511	Cuotas para fondo de retiro.	166.93	0.00	8,427.73	8,594.66	0.00	0.00
8221	205BF00000	020503010101102	1512	Seguro de separación individualizado.	18,621.70	0.00	12,833.54	31,455.24	0.00	0.00
8221	205BF00000	020503010101102	1595	Despensa.	32,265.84	0.00	232.75	15,218.35	17,280.24	0.00
8221	205BF00000	020503010101102	1712	Estimulos por puntualidad y asistencia.	292,004.00	0.00	0.00	1,000.00	291,004.00	0.00
8221	205BF00000	020503010101102	2111	Materiales y útiles de oficina.	100,595.61	0.00	0.00	49,730.01	50,865.60	0.00
8221	205BF00000	020503010101102	2112	Enseres de oficina.	28,456.57	0.00	0.00	0.00	28,456.57	0.00
8221	205BF00000	020503010101102	2121	Material y útiles de imprenta y reproduc	234.18	0.00	0.00	0.00	234.18	0.00
8221	205BF00000	020503010101102	2122	Material de foto, cine y grabación.	1.00	0.00	0.00	0.00	1.00	0.00
8221	205BF00000	020503010101102	2141	Materiales y útiles para el procesamient	0.00	0.00	77,102.46	77,102.46	0.00	0.00
8221	205BF00000	020503010101102	2151	Material de información.	76.83	0.00	0.00	0.00	76.83	0.00
8221	205BF00000	020503010101102	2161	Material y enseres de limpieza.	119,786.67	0.00	0.00	98,631.73	21,154.94	0.00
8221	205BF00000	020503010101102	2171	Material did ctico.	77,168.64	0.00	0.00	50,000.00	27,168.64	0.00
8221	205BF00000	020503010101102	2211	Productos alimenticios para personas.	15,497.61	0.00	744.16	16,241.77	0.00	0.00
8221	205BF00000	020503010101102	2222	Productos alimenticios para animales.	0.00	0.00	215.00	215.00	0.00	0.00
8221	205BF00000	020503010101102	2231	Utensilios para el servicio de alimentaci	0.00	0.00	5,200.00	0.00	5,200.00	0.00
8221	205BF00000	020503010101102	2351	Productos químicos, farmaceuticos y de l	36.04	0.00	0.00	0.00	36.04	0.00
8221	205BF00000	020503010101102	2371	Productos de cuero, piel, pl stico y hule:	26.50	0.00	0.00	0.00	26.50	0.00
8221	205BF00000	020503010101102	2441	Madera y productos de madera.	3,647.90	0.00	0.00	2,459.20	1,188.70	0.00
8221	205BF00000	020503010101102	2451	Vidrio y productos de vidrio.	10,773.98	0.00	0.00	0.00	10,773.98	0.00
8221	205BF00000	020503010101102	2461	Material el ctico y electrónico.	39,299.09	0.00	7,922.09	47,221.18	0.00	0.00
8221	205BF00000	020503010101102	2471	Artículos met licos para la construcción.	34,101.71	0.00	0.00	27,425.54	6,676.17	0.00

SALDO INICIAL

MOVIMIENTOS DEL MES

SALDO FINAL



Gobierno del Estado de México
 SECRETARÍA DE FINANZAS
 SUBSECRETARÍA DE PLANEACIÓN Y PRESUPUESTO
 CONTADURÍA GENERAL GUBERNAMENTAL

TECNOLOGICO DE ESTUDIOS SUPERIORES DE CHIMALHUACÁN

FECHA DE EMISION: 12/10/2016
 HOJA No. : 29

TESCHI

BALANZA DE COMPROBACION DETALLADA DEL 01 DE ENERO DE 2016 AL 30 DE SEPTIEMBRE DE 2016

CTA	SCIA	SSCTA	SSCTA SCIA	CONCEPTO	DEBE INICIAL	HABER	DEBE	HABER	DEBE	HABER	DEBE	HABER
					SALDO INICIAL	MOVIMIENTOS DEL MES				SALDO FINAL		
8221	205BF00000	020503010101102	2481	Materiales complementarios.	38,747.84	0.00	0.00	30,000.00	8,747.84	0.00	0.00	0.00
8221	205BF00000	020503010101102	2483	árboles y plantas de ornato.	33,489.16	0.00	0.00	30,000.00	3,489.16	0.00	0.00	0.00
8221	205BF00000	020503010101102	2491	Materiales de construcción.	40,335.07	0.00	79,321.71	119,656.78	0.00	0.00	0.00	0.00
8221	205BF00000	020503010101102	2492	Estructuras y manufacturas para todo tipo	0.00	0.00	13,340.00	13,340.00	0.00	0.00	0.00	0.00
8221	205BF00000	020503010101102	2511	Substancias químicas.	40,117.40	0.00	0.00	40,000.00	117.40	0.00	0.00	0.00
8221	205BF00000	020503010101102	2521	Plaguicidas, abonos y fertilizantes.	0.00	0.00	38.50	38.50	0.00	0.00	0.00	0.00
8221	205BF00000	020503010101102	2531	Medicinas y productos farmacéuticos.	21,710.55	0.00	0.00	0.00	21,710.55	0.00	0.00	0.00
8221	205BF00000	020503010101102	2551	Materiales, accesorios y suministros de laboratorio.	0.00	0.00	22,201.24	22,201.24	0.00	0.00	0.00	0.00
8221	205BF00000	020503010101102	2561	Fibras sintéticas, hules, plásticos y derivados.	0.00	0.00	4,918.40	4,918.40	0.00	0.00	0.00	0.00
8221	205BF00000	020503010101102	2591	Otros productos químicos.	58.81	0.00	0.00	0.00	58.81	0.00	0.00	0.00
8221	205BF00000	020503010101102	2611	Combustibles, lubricantes y aditivos.	141,387.75	0.00	0.00	0.00	141,387.75	0.00	0.00	0.00
8221	205BF00000	020503010101102	2711	Vestuario y uniformes.	4,668.81	0.00	38,524.78	43,193.59	0.00	0.00	0.00	0.00
8221	205BF00000	020503010101102	2911	Refacciones, accesorios y herramientas.	33,936.14	0.00	0.00	0.00	33,936.14	0.00	0.00	0.00
8221	205BF00000	020503010101102	2941	Refacciones y accesorios para equipo de oficina.	0.00	0.00	10,573.40	10,573.40	0.00	0.00	0.00	0.00
8221	205BF00000	020503010101102	2961	Refacciones y accesorios menores para equipo de oficina.	5,858.51	0.00	0.00	549.50	5,309.01	0.00	0.00	0.00
8221	205BF00000	020503010101102	2971	Artículos para la extinción de incendios.	6,362.71	0.00	0.00	4,727.00	1,635.71	0.00	0.00	0.00
8221	205BF00000	020503010101102	3111	Servicio de energía eléctrica.	269,279.50	0.00	0.00	225,295.14	43,984.36	0.00	0.00	0.00
8221	205BF00000	020503010101102	3121	Gas.	85,293.17	0.00	0.00	2,901.89	82,391.28	0.00	0.00	0.00
8221	205BF00000	020503010101102	3131	Servicio de agua.	0.00	0.00	700.00	700.00	0.00	0.00	0.00	0.00
8221	205BF00000	020503010101102	3141	Servicio de telefonía convencional.	0.00	0.00	7,977.70	7,977.70	0.00	0.00	0.00	0.00
8221	205BF00000	020503010101102	3171	Servicios de acceso a Internet.	22,659.69	0.00	0.00	13,340.00	9,319.69	0.00	0.00	0.00
8221	205BF00000	020503010101102	3181	Servicio postal y telegráfico.	1.00	0.00	0.00	0.00	1.00	0.00	0.00	0.00
8221	205BF00000	020503010101102	3341	Capacitación.	17,685.10	0.00	11,696.90	29,382.00	0.00	0.00	0.00	0.00
8221	205BF00000	020503010101102	3351	Servicios de investigación científica y de desarrollo.	26,314.96	0.00	0.00	0.00	26,314.96	0.00	0.00	0.00
8221	205BF00000	020503010101102	3362	Impresiones de documentos oficiales para uso interno.	0.00	0.00	5,017.00	5,017.00	0.00	0.00	0.00	0.00
8221	205BF00000	020503010101102	3381	Servicios de vigilancia.	87,746.74	0.00	0.00	85,744.00	2,002.74	0.00	0.00	0.00
8221	205BF00000	020503010101102	3471	Fletes y manobras.	20.00	0.00	0.00	0.00	20.00	0.00	0.00	0.00
8221	205BF00000	020503010101102	3491	Servicios financieros, bancarios y comerciales.	11.42	0.00	18.74	30.16	0.00	0.00	0.00	0.00
8221	205BF00000	020503010101102	3511	Reparación y mantenimiento de inmuebles.	0.00	0.00	25,422.01	25,422.01	0.00	0.00	0.00	0.00
8221	205BF00000	020503010101102	3521	Reparación, mantenimiento e instalación de muebles.	148.22	0.00	0.00	0.00	148.22	0.00	0.00	0.00
8221	205BF00000	020503010101102	3531	Reparación, instalación y mantenimiento de equipo.	21,198.30	0.00	0.00	18,560.00	2,638.30	0.00	0.00	0.00
8221	205BF00000	020503010101102	3532	Reparación y mantenimiento para equipo.	19,242.81	0.00	0.00	0.00	19,242.81	0.00	0.00	0.00


TECNOLOGICO DE ESTUDIOS SUPERIORES DE CHIMALHUACÁN

TESCHI

BALANZA DE COMPROBACION DETALLADA DEL 01 DE ENERO DE 2016 AL 30 DE SEPTIEMBRE DE 2016

SALDO INICIAL MOVIMIENTOS DEL MES SALDO FINAL

CTA	SCTA	SSCTA	SSCTA SCTA	CONCEPTO	DEBE	HABER	DEBE	HABER	DEBE	HABER
8221	205BF00000	020503010101102	3551	Reparación y mantenimiento de vehícu	0.00	0.00	10,324.20	10,324.20	0.00	0.00
8221	205BF00000	020503010101102	3571	Reparación, instalación y mantenimiento	17,197.00	0.00	0.00	0.00	17,197.00	0.00
8221	205BF00000	020503010101102	3581	Servicios de lavandería, limpieza e higien	11,722.92	0.00	29,863.08	41,586.00	0.00	0.00
8221	205BF00000	020503010101102	3591	Servicios de fumigación.	37,281.00	0.00	0.00	11,716.00	25,565.00	0.00
8221	205BF00000	020503010101102	3751	Viáticos nacionales.	0.00	0.00	3,750.00	3,750.00	0.00	0.00
8221	205BF00000	020503010101102	3791	Otros servicios de traslado y hospedaje.	0.00	0.00	10,031.00	10,031.00	0.00	0.00
8221	205BF00000	020503010101102	3821	Gastos de ceremonias oficiales y de orde	1,535.00	0.00	0.00	522.00	1,013.00	0.00
8221	205BF00000	020503010101102	3822	Espectáculos cívicos y culturales.	3,349.00	0.00	0.00	0.00	3,349.00	0.00
8221	205BF00000	020503010101102	3831	Congresos y convenciones.	760.00	0.00	4,168.00	4,928.00	0.00	0.00
8221	205BF00000	020503010101102	3922	Otros impuestos y derechos.	0.00	0.00	182.51	182.51	0.00	0.00
8221	205BF00000	020503010101102	3982	Impuesto sobre erogaciones por remunt	0.00	0.00	93,180.00	93,180.00	0.00	0.00
8221	205BF00000	020503010101102	3992	Gastos de servicios menores.	42,495.80	0.00	0.00	0.00	42,495.80	0.00
8221	205BF00000	020503010101102	3994	Inscripciones y arbitrajes.	12,814.00	0.00	0.00	0.00	12,814.00	0.00
8221	205BF00000	020503010101102	3994	Educación superior tecnológica	4,147,574.84	0.00	0.00	220,449.10	3,927,125.74	0.00
8221	205BF00000	020503010101127	1131	Sueldo base.	3,507,210.71	0.00	0.00	0.00	3,507,210.71	0.00
8221	205BF00000	020503010101127	1131	Prima por años de servicio.	108,985.56	0.00	0.00	74,561.63	34,423.93	0.00
8221	205BF00000	020503010101127	1311	Gratificación.	83,403.94	0.00	0.00	10,854.10	72,549.84	0.00
8221	205BF00000	020503010101127	1345	Cuotas para fondo de retiro.	11,678.46	0.00	0.00	0.00	11,678.46	0.00
8221	205BF00000	020503010101127	1511	Seguro de separación individualizado.	108,624.76	0.00	0.00	0.00	108,624.76	0.00
8221	205BF00000	020503010101127	1512	Despensa.	327,671.41	0.00	0.00	135,033.37	192,638.04	0.00
8221	205BF00000	020503010101127	1595	Educación superior tecnológica	8,356,357.66	0.00	543,114.94	2,477,943.20	6,421,529.40	0.00
8221	205BF00000	020503010101132	1132	Sueldo base.	2,054,561.89	0.00	3,996.79	731,502.56	1,327,056.12	0.00
8221	205BF00000	020503010101132	1131	Honorarios asimilables al salario.	72,086.55	0.00	0.00	54,363.19	17,723.36	0.00
8221	205BF00000	020503010101132	1211	Prima vacacional.	549,924.03	0.00	1,148.70	789.61	550,283.12	0.00
8221	205BF00000	020503010101132	1321	Aguinaldo.	1,171,733.45	0.00	1,837.92	4,502.58	1,169,068.79	0.00
8221	205BF00000	020503010101132	1322	Gratificación.	511,420.24	0.00	0.00	5,427.05	505,993.19	0.00
8221	205BF00000	020503010101132	1345	Gratificación por productividad.	494,522.00	0.00	0.00	0.00	494,522.00	0.00
8221	205BF00000	020503010101132	1347	Cuotas de servicio de salud.	623,268.61	0.00	0.00	136,225.27	487,043.34	0.00
8221	205BF00000	020503010101132	1412	Cuotas al sistema solidario de reparo.	464,623.17	0.00	0.00	101,079.08	363,544.09	0.00
8221	205BF00000	020503010101132	1413	Cuotas del sistema de capitalización indi	109,151.19	0.00	0.00	22,079.88	87,071.31	0.00
8221	205BF00000	020503010101132	1414	Aportaciones para financiar los gastos g	130,349.12	0.00	0.00	25,542.21	104,806.91	0.00
8221	205BF00000	020503010101132	1415	Riesgo de trabajo.	17,539.94	0.00	0.00	3,446.85	14,093.09	0.00



Gobierno del Estado de México
 SECRETARÍA DE FINANZAS
 SUBSECRETARÍA DE PLANEACIÓN Y PRESUPUESTO
 CONTADURÍA GENERAL GUBERNAMENTAL


FECHA DE EMISIÓN: 12/10/2016
 HOJA No. : 31

TECNOLOGICO DE ESTUDIOS SUPERIORES DE CHIMALHUACÁN

TESCHI

BALANZA DE COMPROBACION DETALLADA DEL 01 DE ENERO DE 2016 AL 30 DE SEPTIEMBRE DE 2016

CTA	SCTA	SSCTA:SSCTA SCTA	CONCEPTO	SALDO INICIAL		MOVIMIENTOS DEL MES		SALDO FINAL		
				DEBE	HABER	DEBE	HABER	DEBE	HABER	
8221	205BF00000	020503010101132	1511	Cuotas para fondo de retiro.	27,992.98	0.00	0.00	8,594.66	19,398.32	0.00
8221	205BF00000	020503010101132	1512	Seguro de separación individualizado.	72,436.07	0.00	0.00	0.00	72,436.07	0.00
8221	205BF00000	020503010101132	1595	Despensa.	0.00	0.00	119,526.82	119,526.82	0.00	0.00
8221	205BF00000	020503010101132	1712	Estímulos por puntualidad y asistencia.	280,985.00	0.00	0.00	1,000.00	279,985.00	0.00
8221	205BF00000	020503010101132	2111	Materiales y útiles de oficina.	111,492.59	0.00	0.00	99,729.98	11,762.61	0.00
8221	205BF00000	020503010101132	2112	Enseres de oficina.	15,416.73	0.00	0.00	0.00	15,416.73	0.00
8221	205BF00000	020503010101132	2121	Material y útiles de imprenta y reproduc	234.19	0.00	0.00	0.00	234.19	0.00
8221	205BF00000	020503010101132	2122	Material de foto, cine y grabación.	1.00	0.00	0.00	0.00	1.00	0.00
8221	205BF00000	020503010101132	2141	Materiales y útiles para el procesamiento	0.00	0.00	77,102.41	77,102.41	0.00	0.00
8221	205BF00000	020503010101132	2151	Material de información.	76.85	0.00	0.00	0.00	76.85	0.00
8221	205BF00000	020503010101132	2161	Material y enseres de limpieza.	120,870.66	0.00	0.00	108,631.73	12,238.93	0.00
8221	205BF00000	020503010101132	2171	Material did ctico.	79,461.66	0.00	0.00	60,000.00	19,461.66	0.00
8221	205BF00000	020503010101132	2211	Productos alimenticios para personas.	9,420.92	0.00	6,820.84	16,241.76	0.00	0.00
8221	205BF00000	020503010101132	2222	Productos alimenticios para animales.	0.00	0.00	215.00	215.00	0.00	0.00
8221	205BF00000	020503010101132	2231	Utensilios para el servicio de alimentac	0.00	0.00	5,200.00	0.00	5,200.00	0.00
8221	205BF00000	020503010101132	2351	Productos químicos, farmac,uticos y de l	36.05	0.00	0.00	0.00	36.05	0.00
8221	205BF00000	020503010101132	2371	Productos de cuero, piel, pl stico y hule :	26.50	0.00	0.00	0.00	26.50	0.00
8221	205BF00000	020503010101132	2441	Madera y productos de madera.	4,601.90	0.00	0.00	2,459.20	2,142.70	0.00
8221	205BF00000	020503010101132	2451	Vidrio y productos de vidrio.	11,313.98	0.00	0.00	0.00	11,313.98	0.00
8221	205BF00000	020503010101132	2461	Material el,ctrico y electrónico.	28,371.09	0.00	18,850.09	47,221.18	0.00	0.00
8221	205BF00000	020503010101132	2471	Artículos metlicos para la construcción.	35,436.72	0.00	0.00	0.00	35,436.72	0.00
8221	205BF00000	020503010101132	2481	Materiales complementarios.	39,882.84	0.00	0.00	0.00	39,882.84	0.00
8221	205BF00000	020503010101132	2483	árbols y plantas de ornato.	34,630.16	0.00	0.00	0.00	34,630.16	0.00
8221	205BF00000	020503010101132	2491	Materiales de construcción.	52,755.54	0.00	66,901.23	119,656.77	0.00	0.00
8221	205BF00000	020503010101132	2492	Estructuras y manufacturas para todo til	0.00	0.00	13,340.00	13,340.00	0.00	0.00
8221	205BF00000	020503010101132	2511	Sustancias químicas.	41,252.40	0.00	0.00	0.00	41,252.40	0.00
8221	205BF00000	020503010101132	2521	Plaguicidas, abonos y fertilizantes.	0.00	0.00	38.50	38.50	0.00	0.00
8221	205BF00000	020503010101132	2531	Medicinas y productos farmac,uticos.	23,239.60	0.00	0.00	0.00	23,239.60	0.00
8221	205BF00000	020503010101132	2551	Materiales, accesorios y suministros de l	0.00	0.00	22,201.24	22,201.24	0.00	0.00
8221	205BF00000	020503010101132	2561	Fibras sint,ticas, hules, pl sticos y derivar	0.00	0.00	4,918.40	4,918.40	0.00	0.00
8221	205BF00000	020503010101132	2591	Otros productos químicos.	58.81	0.00	0.00	0.00	58.81	0.00
8221	205BF00000	020503010101132	2611	Combustibles, lubricantes y aditivos.	79,923.79	0.00	0.00	36,881.33	43,042.46	0.00




TECNOLOGICO DE ESTUDIOS SUPERIORES DE CHIMALHUACÁN

TESCHI

BALANZA DE COMPROBACION DETALLADA DEL 01 DE ENERO DE 2016 AL 30 DE SEPTIEMBRE DE 2016

CTA	SCTA	SSCTA	SSCTA SCTA	CONCEPTO	DEBE	HABER	DEBE	HABER	DEBE	HABER	DEBE	HABER
					MOVIMIENTOS DEL MES		SALDO FINAL					
					SALDO INICIAL							
8221	205BF00000	020503010101132	2711	Vestuario y uniformes.	6,972.84	0.00	36,220.74	43,193.58	0.00	0.00	0.00	0.00
8221	205BF00000	020503010101132	2911	Refacciones, accesorios y herramientas.	99,260.79	0.00	0.00	59,705.65	39,555.14	0.00	0.00	0.00
8221	205BF00000	020503010101132	2941	Refacciones y accesorios para equipo de	0.00	0.00	10,573.40	10,573.40	0.00	0.00	0.00	0.00
8221	205BF00000	020503010101132	2961	Refacciones y accesorios menores para €	21,815.51	0.00	0.00	549.50	21,266.01	0.00	0.00	0.00
8221	205BF00000	020503010101132	2971	Artículos para la extinción de incendios.	7,384.73	0.00	0.00	4,727.00	2,657.73	0.00	0.00	0.00
8221	205BF00000	020503010101132	3111	Servicio de energía eléctrica.	282,622.50	0.00	0.00	177,186.86	105,435.64	0.00	0.00	0.00
8221	205BF00000	020503010101132	3121	Gas.	19,662.17	0.00	0.00	2,901.89	16,760.28	0.00	0.00	0.00
8221	205BF00000	020503010101132	3131	Servicio de agua.	0.00	0.00	700.00	700.00	0.00	0.00	0.00	0.00
8221	205BF00000	020503010101132	3141	Servicio de telefonía convencional.	0.00	0.00	7,977.70	7,977.70	0.00	0.00	0.00	0.00
8221	205BF00000	020503010101132	3161	Servicios de radiolocalización y telecomi	28,043.61	0.00	0.00	0.00	28,043.61	0.00	0.00	0.00
8221	205BF00000	020503010101132	3171	Servicios de acceso a Internet.	46,650.20	0.00	0.00	13,340.00	33,310.20	0.00	0.00	0.00
8221	205BF00000	020503010101132	3181	Servicio postal y telegr. fico.	1.00	0.00	0.00	0.00	1.00	0.00	0.00	0.00
8221	205BF00000	020503010101132	3251	Arrendamiento de vehículos.	0.00	0.00	50,576.00	50,576.00	0.00	0.00	0.00	0.00
8221	205BF00000	020503010101132	3341	Capacitación.	0.00	0.00	29,381.99	29,381.99	0.00	0.00	0.00	0.00
8221	205BF00000	020503010101132	3362	Impresiones de documentos oficiales pa	0.00	0.00	5,017.00	5,017.00	0.00	0.00	0.00	0.00
8221	205BF00000	020503010101132	3381	Servicios de vigilancia.	229,722.41	0.00	0.00	85,744.00	143,978.41	0.00	0.00	0.00
8221	205BF00000	020503010101132	3471	Fletes y maniobras.	20.00	0.00	0.00	0.00	20.00	0.00	0.00	0.00
8221	205BF00000	020503010101132	3491	Servicios financieros, bancarios y comer	7,334.06	0.00	0.00	4,839.91	2,494.15	0.00	0.00	0.00
8221	205BF00000	020503010101132	3511	Reparación y mantenimiento de inmuec	0.00	0.00	25,422.00	25,422.00	0.00	0.00	0.00	0.00
8221	205BF00000	020503010101132	3521	Reparación, mantenimiento e instalaci	3,700.68	0.00	0.00	0.00	3,700.68	0.00	0.00	0.00
8221	205BF00000	020503010101132	3531	Reparación, instalación y mantenimient	24,534.30	0.00	0.00	18,560.00	5,974.30	0.00	0.00	0.00
8221	205BF00000	020503010101132	3551	Reparación y mantenimiento de vehícu	0.00	0.00	10,324.20	10,324.20	0.00	0.00	0.00	0.00
8221	205BF00000	020503010101132	3571	Reparación, instalación y mantenimiento	58,032.85	0.00	0.00	0.00	58,032.85	0.00	0.00	0.00
8221	205BF00000	020503010101132	3581	Servicios de lavandería, limpieza e higien	19,540.93	0.00	22,045.07	41,586.00	0.00	0.00	0.00	0.00
8221	205BF00000	020503010101132	3591	Servicios de fumigación.	38,422.00	0.00	0.00	11,716.00	26,706.00	0.00	0.00	0.00
8221	205BF00000	020503010101132	3612	Publicaciones oficiales y de información	32,191.12	0.00	0.00	31,789.80	401.32	0.00	0.00	0.00
8221	205BF00000	020503010101132	3751	Viáticos nacionales.	22,813.50	0.00	0.00	3,750.00	19,063.50	0.00	0.00	0.00
8221	205BF00000	020503010101132	3791	Otros servicios de traslado y hospedaje.	7,434.60	0.00	2,556.40	10,030.96	0.04	0.00	0.00	0.00
8221	205BF00000	020503010101132	3811	Gastos de ceremonial.	121.64	0.00	0.00	0.00	121.64	0.00	0.00	0.00
8221	205BF00000	020503010101132	3821	Gastos de ceremonias oficiales y de ord	3,185.20	0.00	0.00	522.00	2,663.20	0.00	0.00	0.00
8221	205BF00000	020503010101132	3822	Especiales cívicos y culturales.	34,438.00	0.00	0.00	0.00	34,438.00	0.00	0.00	0.00
8221	205BF00000	020503010101132	3831	Congresos y convenciones.	11,863.00	0.00	0.00	4,928.00	6,935.00	0.00	0.00	0.00



Gobierno del Estado de México
 SECRETARÍA DE FINANZAS
 SUBSECRETARÍA DE PLANEACIÓN Y PRESUPUESTO
 CONTADURÍA GENERAL GUBERNAMENTAL


FECHA DE EMISIÓN: 12/10/2016
 HOJA No. : 33

TECNOLOGICO DE ESTUDIOS SUPERIORES DE CHIMALHUACÁN

TESCHI

BALANZA DE COMPROBACION DETALLADA DEL 01 DE ENERO DE 2016 AL 30 DE SEPTIEMBRE DE 2016

CTA	SCTA	SSCTA	SSCTA SCTA	CONCEPTO	DEBE	HABER	DEBE	HABER	DEBE	HABER
8221	205BF00000	020503010101132	3922	Otros impuestos y derechos.	0.00	0.00	182.50	182.50	0.00	0.00
8221	205BF00000	020503010101132	3992	Gastos de servicios menores.	68,301.80	0.00	0.00	0.00	68,301.80	0.00
8221	205BF00000	020503010101132	3994	Inscripciones y arbitrajes.	13,190.00	0.00	0.00	0.00	13,190.00	0.00
8221	205BF00000	020504010101102		Posgrado	48,365.06	0.00	0.00	48,365.06	0.00	0.00
8221	205BF00000	020504010101102	1131	Sueldo base.	48,365.06	0.00	0.00	48,365.06	0.00	0.00
8221	205BF00000	020504010101127		Posgrado	540,752.00	0.00	27,052.17	302,886.54	264,917.63	0.00
8221	205BF00000	020504010101127	1131	Sueldo base.	540,752.00	0.00	27,052.17	302,886.54	264,917.63	0.00
8221	205BF00000	020504010101132		Posgrado	602,667.00	0.00	0.00	494,234.88	108,432.12	0.00
8221	205BF00000	020504010101132	1131	Sueldo base.	602,667.00	0.00	0.00	494,234.88	108,432.12	0.00
8221	205BF00000	020506010204102		Vinculación con el sector productivo	83,986.83	0.00	0.00	39,792.23	44,194.60	0.00
8221	205BF00000	020506010204102	1131	Sueldo base.	83,986.83	0.00	0.00	39,792.23	44,194.60	0.00
8221	205BF00000	020506010204127		Congresos y convenciones.	39,792.23	0.00	0.00	0.00	0.00	0.00
8221	205BF00000	020506010204127	1131	Sueldo base.	39,792.23	0.00	0.00	0.00	0.00	0.00
8221	205BF00000	020506010204132		Vinculación con el sector productivo	46,400.00	0.00	0.00	46,400.00	0.00	0.00
8221	205BF00000	020506010204132	1131	Sueldo base.	46,400.00	0.00	0.00	46,400.00	0.00	0.00
8221	205BF00000	020506010204132		Vinculación con el sector productivo	51,710.00	0.00	0.00	51,710.00	0.00	0.00
8221	205BF00000	020506010204132	1131	Sueldo base.	51,710.00	0.00	0.00	51,710.00	0.00	0.00
8221	205BF00000	020506010204132		Vinculación con el sector productivo	398,046.00	0.00	0.00	398,046.00	0.00	0.00
8221	205BF00000	020506010204132	1131	Sueldo base.	398,046.00	0.00	0.00	398,046.00	0.00	0.00
8221	205BF00000	020506020101102		Fortalecimiento de la calidad educativa	51,710.00	0.00	0.00	0.00	0.00	0.00
8221	205BF00000	020506020101102	1131	Sueldo base.	51,710.00	0.00	0.00	0.00	0.00	0.00
8221	205BF00000	020506020101127		Fortalecimiento de la calidad educativa	398,046.00	0.00	0.00	398,046.00	0.00	0.00
8221	205BF00000	020506020101127	1131	Sueldo base.	398,046.00	0.00	0.00	398,046.00	0.00	0.00
8221	205BF00000	020506020101127		Sueldo base.	343,944.00	0.00	0.00	343,944.00	0.00	0.00
8221	205BF00000	020506020101127	1131	Sueldo base.	343,944.00	0.00	0.00	343,944.00	0.00	0.00
8221	205BF00000	020506020104102		Tecnología aplicada a la educación	734,920.51	0.00	0.00	0.00	734,920.51	0.00
8221	205BF00000	020506020104102	1131	Sueldo base.	734,920.51	0.00	0.00	0.00	734,920.51	0.00
8221	205BF00000	020506020104102		Servicios de acceso a Internet.	734,920.51	0.00	0.00	0.00	734,920.51	0.00
8221	205BF00000	020506020104102	3171	Convención escolar sin violencia	26,245.00	0.00	0.00	0.00	26,245.00	0.00
8221	205BF00000	020506020105102		Publicaciones oficiales y de información	26,245.00	0.00	0.00	0.00	26,245.00	0.00
8221	205BF00000	020506020105102	3612	Presupuesto de Egresos por Ejercer de T	1,511.68	0.00	200,000.00	120,226.26	81,285.42	0.00
8221	205BF00000	020506020105102		Tecnológico de Estudios Superiores de (1,511.68	0.00	0.00	0.00	1,511.68	0.00
8221	205BF00000	020506020105102	1102	Educación superior tecnológica	1,511.68	0.00	0.00	0.00	1,511.68	0.00
8221	205BF00000	020506020105102	4421	Becas.	1,511.68	0.00	0.00	0.00	1,511.68	0.00
8221	205BF00000	020503010101102		Educación superior tecnológica	0.00	0.00	200,000.00	120,226.26	79,773.74	0.00
8221	205BF00000	020503010101102	4421	Becas.	0.00	0.00	0.00	0.00	0.00	0.00
8221	205BF00000	020503010101127		Presupuesto de Egresos por Ejercer de B	0.00	0.00	200,000.00	120,226.26	79,773.74	0.00
8221	205BF00000	020503010101127	4421	Becas.	0.00	0.00	0.00	0.00	0.00	0.00
8221	205BF00000	020503010101127		Presupuesto de Egresos por Ejercer de B	1,526,065.99	0.00	187,019.61	960,112.42	752,973.18	0.00
8221	205BF00000	020503010101127	4421	Tecnológico de Estudios Superiores de (1,526,065.99	0.00	187,019.61	960,112.42	752,973.18	0.00



TECNOLOGICO DE ESTUDIOS SUPERIORES DE CHIMALHUACÁN

TESCHI

BALANZA DE COMPROBACION DETALLADA DEL 01 DE ENERO DE 2016 AL 30 DE SEPTIEMBRE DE 2016

CTA	SCIA	SSCTA:SSCTA	SCIA	CONCEPTO	DEBE	HABER	DEBE	HABER	DEBE	HABER
					MOVIMIENTOS DEL MES		SALDO FINAL			
					SALDO INICIAL				DEBE	HABER
8226	205BF00000	020503010101127		Educación superior tecnológica	1,526,065.99	0.00	187,019.61	960,112.42	752,973.18	0.00
8226	205BF00000	020503010101127	5111	Muebles y enseres.	407,778.45	0.00	0.00	204,060.01	203,718.44	0.00
8226	205BF00000	020503010101127	5151	Bienes informáticos.	0.00	0.00	5,100.52	5,100.52	0.00	0.00
8226	205BF00000	020503010101127	5291	Otro equipo educacional y recreativo.	0.00	0.00	99,999.89	99,999.89	0.00	0.00
8226	205BF00000	020503010101127	5661	Equipos de generación eléctrica, aparato	0.00	0.00	40,959.60	40,959.60	0.00	0.00
8226	205BF00000	020503010101127	5671	Herramientas, m quina herramienta y ec	40.40	0.00	40,959.60	0.00	41,000.00	0.00
8226	205BF00000	020503010101127	5692	Maquinaria y equipo diverso.	1,118,247.14	0.00	0.00	609,992.40	508,254.74	0.00
8241	205BF00000	020503010101102		Presupuesto de Egresos Comprometido	0.00	0.00	1,563,854.34	1,563,854.34	0.00	0.00
8241	205BF00000	020503010101102		Tecnológico de Estudios Superiores de (0.00	0.00	1,563,854.34	1,563,854.34	0.00	0.00
8241	205BF00000	020503010101102		Educación superior tecnológica	0.00	0.00	740,744.34	740,744.34	0.00	0.00
8241	205BF00000	020503010101102	1131	Sueldo base.	0.00	0.00	3,142.90	3,142.90	0.00	0.00
8241	205BF00000	020503010101102	1211	Honorarios asimilables al salario.	0.00	0.00	3,480.00	3,480.00	0.00	0.00
8241	205BF00000	020503010101102	1321	Prima vacacional.	0.00	0.00	1,938.31	1,938.31	0.00	0.00
8241	205BF00000	020503010101102	1322	Aguinaldo.	0.00	0.00	6,340.50	6,340.50	0.00	0.00
8241	205BF00000	020503010101102	1511	Cuotas para fondo de retiro.	0.00	0.00	8,594.66	8,594.66	0.00	0.00
8241	205BF00000	020503010101102	1595	Despensa.	0.00	0.00	232.75	232.75	0.00	0.00
8241	205BF00000	020503010101102	1712	Estímulos por puntualidad y asistencia.	0.00	0.00	1,000.00	1,000.00	0.00	0.00
8241	205BF00000	020503010101102	2111	Materiales y útiles de oficina.	0.00	0.00	49,730.01	49,730.01	0.00	0.00
8241	205BF00000	020503010101102	2141	Materiales y útiles para el procesamient	0.00	0.00	77,102.46	77,102.46	0.00	0.00
8241	205BF00000	020503010101102	2161	Material y enseres de limpieza.	0.00	0.00	28,631.73	28,631.73	0.00	0.00
8241	205BF00000	020503010101102	2211	Productos alimenticios para personas.	0.00	0.00	13,851.77	13,851.77	0.00	0.00
8241	205BF00000	020503010101102	2222	Productos alimenticios para animales.	0.00	0.00	215.00	215.00	0.00	0.00
8241	205BF00000	020503010101102	2441	Madera y productos de madera.	0.00	0.00	2,459.20	2,459.20	0.00	0.00
8241	205BF00000	020503010101102	2461	Material eléctrico y electrónico.	0.00	0.00	47,221.18	47,221.18	0.00	0.00
8241	205BF00000	020503010101102	2491	Materiales de construcción.	0.00	0.00	119,656.78	119,656.78	0.00	0.00
8241	205BF00000	020503010101102	2492	Estructuras y manufacturas para todo ti	0.00	0.00	13,340.00	13,340.00	0.00	0.00
8241	205BF00000	020503010101102	2521	Plaguicidas, abonos y fertilizantes.	0.00	0.00	38.50	38.50	0.00	0.00
8241	205BF00000	020503010101102	2551	Materiales, accesorios y suministros de l	0.00	0.00	22,201.24	22,201.24	0.00	0.00
8241	205BF00000	020503010101102	2561	Fibras sintéticas, hules, plásticos y derivat	0.00	0.00	4,918.40	4,918.40	0.00	0.00
8241	205BF00000	020503010101102	2711	Vestuario y uniformes.	0.00	0.00	43,193.59	43,193.59	0.00	0.00
8241	205BF00000	020503010101102	2941	Refacciones y accesorios para equipo de	0.00	0.00	10,573.40	10,573.40	0.00	0.00
8241	205BF00000	020503010101102	2961	Refacciones y accesorios menores para e	0.00	0.00	549.50	549.50	0.00	0.00



Gobierno del Estado de México
 SECRETARÍA DE FINANZAS
 SUBSECRETARÍA DE PLANEACIÓN Y PRESUPUESTO
 CONTADURÍA GENERAL GUBERNAMENTAL

TECNOLOGICO DE ESTUDIOS SUPERIORES DE CHIMALHUACÁN

FECHA DE EMISIÓN: 12/10/2016
 HOJA No. : 35

TESCHI

BALANZA DE COMPROBACION DETALLADA DEL 01 DE ENERO DE 2016 AL 30 DE SEPTIEMBRE DE 2016

CTA	SCIA	SSCTA	SSCTA SCIA	CONCEPTO	DEBE	HABER	MOVIMIENTOS DEL MES	DEBE	HABER	SALDO FINAL	DEBE	HABER
					SALDO INICIAL							
8241	205BF00000	020503010101102	2971	Artículos para la extinción de incendios.	0.00	0.00	4,727.00	4,727.00	0.00	0.00	0.00	0.00
8241	205BF00000	020503010101102	3111	Servicio de energía eléctrica.	0.00	0.00	22,964.00	22,964.00	0.00	0.00	0.00	0.00
8241	205BF00000	020503010101102	3121	Gas.	0.00	0.00	2,901.89	2,901.89	0.00	0.00	0.00	0.00
8241	205BF00000	020503010101102	3131	Servicio de agua.	0.00	0.00	700.00	700.00	0.00	0.00	0.00	0.00
8241	205BF00000	020503010101102	3141	Servicio de telefonía convencional.	0.00	0.00	7,977.70	7,977.70	0.00	0.00	0.00	0.00
8241	205BF00000	020503010101102	3171	Servicios de acceso a Internet.	0.00	0.00	13,340.00	13,340.00	0.00	0.00	0.00	0.00
8241	205BF00000	020503010101102	3341	Capacitación.	0.00	0.00	26,182.00	26,182.00	0.00	0.00	0.00	0.00
8241	205BF00000	020503010101102	3362	Impresiones de documentos oficiales pa	0.00	0.00	5,017.00	5,017.00	0.00	0.00	0.00	0.00
8241	205BF00000	020503010101102	3381	Servicios de vigilancia.	0.00	0.00	85,744.00	85,744.00	0.00	0.00	0.00	0.00
8241	205BF00000	020503010101102	3511	Reparación y mantenimiento de inmueb	0.00	0.00	25,422.01	25,422.01	0.00	0.00	0.00	0.00
8241	205BF00000	020503010101102	3531	Reparación, instalación y mantenimient	0.00	0.00	18,560.00	18,560.00	0.00	0.00	0.00	0.00
8241	205BF00000	020503010101102	3551	Reparación y mantenimiento de vehícu	0.00	0.00	3,689.35	3,689.35	0.00	0.00	0.00	0.00
8241	205BF00000	020503010101102	3581	Servicios de lavandería, limpieza e higien	0.00	0.00	41,586.00	41,586.00	0.00	0.00	0.00	0.00
8241	205BF00000	020503010101102	3591	Servicios de fumigación.	0.00	0.00	11,716.00	11,716.00	0.00	0.00	0.00	0.00
8241	205BF00000	020503010101102	3751	Vícticos nacionales.	0.00	0.00	3,750.00	3,750.00	0.00	0.00	0.00	0.00
8241	205BF00000	020503010101102	3791	Otros servicios de traslado y hospedaje.	0.00	0.00	4,851.00	4,851.00	0.00	0.00	0.00	0.00
8241	205BF00000	020503010101102	3821	Gastos de ceremonias oficiales y de orde	0.00	0.00	522.00	522.00	0.00	0.00	0.00	0.00
8241	205BF00000	020503010101102	3831	Congresos y convenciones.	0.00	0.00	2,500.00	2,500.00	0.00	0.00	0.00	0.00
8241	205BF00000	020503010101102	3922	Otros impuestos y derechos.	0.00	0.00	182.51	182.51	0.00	0.00	0.00	0.00
8241	205BF00000	020503010101132		Educación superior tecnológica	0.00	0.00	823,110.00	823,110.00	0.00	0.00	0.00	0.00
8241	205BF00000	020503010101132	1131	Sueldo base.	0.00	0.00	3,142.90	3,142.90	0.00	0.00	0.00	0.00
8241	205BF00000	020503010101132	1211	Honorarios asimilables al salario.	0.00	0.00	3,480.00	3,480.00	0.00	0.00	0.00	0.00
8241	205BF00000	020503010101132	1321	Prima vacacional.	0.00	0.00	1,938.31	1,938.31	0.00	0.00	0.00	0.00
8241	205BF00000	020503010101132	1322	Aguinaldo.	0.00	0.00	6,340.50	6,340.50	0.00	0.00	0.00	0.00
8241	205BF00000	020503010101132	1511	Cuotas para fondo de retiro.	0.00	0.00	8,594.66	8,594.66	0.00	0.00	0.00	0.00
8241	205BF00000	020503010101132	1595	Despensa.	0.00	0.00	232.75	232.75	0.00	0.00	0.00	0.00
8241	205BF00000	020503010101132	1712	Estímulos por puntualidad y asistencia.	0.00	0.00	1,000.00	1,000.00	0.00	0.00	0.00	0.00
8241	205BF00000	020503010101132	2111	Materiales y útiles de oficina.	0.00	0.00	49,729.98	49,729.98	0.00	0.00	0.00	0.00
8241	205BF00000	020503010101132	2141	Materiales y útiles para el procesamient	0.00	0.00	77,102.41	77,102.41	0.00	0.00	0.00	0.00
8241	205BF00000	020503010101132	2161	Material y enseres de limpieza.	0.00	0.00	28,631.73	28,631.73	0.00	0.00	0.00	0.00
8241	205BF00000	020503010101132	2211	Productos alimenticios para personas.	0.00	0.00	13,851.76	13,851.76	0.00	0.00	0.00	0.00
8241	205BF00000	020503010101132	2222	Productos alimenticios para animales.	0.00	0.00	215.00	215.00	0.00	0.00	0.00	0.00



TECNOLOGICO DE ESTUDIOS SUPERIORES DE CHIMALHUACÁN

TESCHI

BALANZA DE COMPROBACION DETALLADA DEL 01 DE ENERO DE 2016 AL 30 DE SEPTIEMBRE DE 2016

CTA	SCTA	SSCTA	ISSCTA	SCTA	CONCEPTO	DEBE INICIAL	HABER	MOVIMIENTOS DEL MES	DEBE	HABER	SALDO FINAL	DEBE	HABER
8241	205BF00000	020503010101132	2441		Madera y productos de madera.	0.00	0.00	2,459.20	2,459.20	0.00	0.00	0.00	0.00
8241	205BF00000	020503010101132	2461		Material eléctrico y electrónico.	0.00	0.00	47,221.18	47,221.18	0.00	0.00	0.00	0.00
8241	205BF00000	020503010101132	2491		Materiales de construcción.	0.00	0.00	119,656.77	119,656.77	0.00	0.00	0.00	0.00
8241	205BF00000	020503010101132	2492		Estructuras y manufacturas para todo tipo	0.00	0.00	13,340.00	13,340.00	0.00	0.00	0.00	0.00
8241	205BF00000	020503010101132	2521		Plaguicidas, abonos y fertilizantes.	0.00	0.00	38.50	38.50	0.00	0.00	0.00	0.00
8241	205BF00000	020503010101132	2551		Materiales, accesorios y suministros de l	0.00	0.00	22,201.24	22,201.24	0.00	0.00	0.00	0.00
8241	205BF00000	020503010101132	2561		Fibras sintéticas, hules, plásticos y derivar	0.00	0.00	4,918.40	4,918.40	0.00	0.00	0.00	0.00
8241	205BF00000	020503010101132	2711		Vestuario y uniformes.	0.00	0.00	43,193.58	43,193.58	0.00	0.00	0.00	0.00
8241	205BF00000	020503010101132	2941		Refacciones y accesorios para equipo de	0.00	0.00	10,573.40	10,573.40	0.00	0.00	0.00	0.00
8241	205BF00000	020503010101132	2961		Refacciones y accesorios menores para e	0.00	0.00	549.50	549.50	0.00	0.00	0.00	0.00
8241	205BF00000	020503010101132	2971		Artículos para la extinción de incendios.	0.00	0.00	4,727.00	4,727.00	0.00	0.00	0.00	0.00
8241	205BF00000	020503010101132	3111		Servicio de energía eléctrica.	0.00	0.00	22,964.00	22,964.00	0.00	0.00	0.00	0.00
8241	205BF00000	020503010101132	3121		Gas.	0.00	0.00	2,901.89	2,901.89	0.00	0.00	0.00	0.00
8241	205BF00000	020503010101132	3131		Servicio de agua.	0.00	0.00	700.00	700.00	0.00	0.00	0.00	0.00
8241	205BF00000	020503010101132	3141		Servicio de telefonía convencional.	0.00	0.00	7,977.70	7,977.70	0.00	0.00	0.00	0.00
8241	205BF00000	020503010101132	3171		Servicios de acceso a Internet.	0.00	0.00	13,340.00	13,340.00	0.00	0.00	0.00	0.00
8241	205BF00000	020503010101132	3251		Arrendamiento de vehículos.	0.00	0.00	50,576.00	50,576.00	0.00	0.00	0.00	0.00
8241	205BF00000	020503010101132	3341		Capacitación.	0.00	0.00	26,181.99	26,181.99	0.00	0.00	0.00	0.00
8241	205BF00000	020503010101132	3362		Impresiones de documentos oficiales pa	0.00	0.00	5,017.00	5,017.00	0.00	0.00	0.00	0.00
8241	205BF00000	020503010101132	3381		Servicios de vigilancia.	0.00	0.00	85,744.00	85,744.00	0.00	0.00	0.00	0.00
8241	205BF00000	020503010101132	3511		Reparación y mantenimiento de inmueb	0.00	0.00	25,422.00	25,422.00	0.00	0.00	0.00	0.00
8241	205BF00000	020503010101132	3531		Reparación, instalación y mantenimient	0.00	0.00	18,560.00	18,560.00	0.00	0.00	0.00	0.00
8241	205BF00000	020503010101132	3551		Reparación y mantenimiento de vehícu	0.00	0.00	3,689.35	3,689.35	0.00	0.00	0.00	0.00
8241	205BF00000	020503010101132	3581		Servicios de lavandería, limpieza e higien	0.00	0.00	41,586.00	41,586.00	0.00	0.00	0.00	0.00
8241	205BF00000	020503010101132	3591		Servicios de fumigación.	0.00	0.00	11,716.00	11,716.00	0.00	0.00	0.00	0.00
8241	205BF00000	020503010101132	3612		Publicaciones oficiales y de información	0.00	0.00	31,789.80	31,789.80	0.00	0.00	0.00	0.00
8241	205BF00000	020503010101132	3751		Viticos nacionales.	0.00	0.00	3,750.00	3,750.00	0.00	0.00	0.00	0.00
8241	205BF00000	020503010101132	3791		Otros servicios de traslado y hospedaje.	0.00	0.00	4,851.00	4,851.00	0.00	0.00	0.00	0.00
8241	205BF00000	020503010101132	3821		Gastos de ceremonias oficiales y de orde	0.00	0.00	522.00	522.00	0.00	0.00	0.00	0.00
8241	205BF00000	020503010101132	3831		Congresos y convenciones.	0.00	0.00	2,500.00	2,500.00	0.00	0.00	0.00	0.00
8241	205BF00000	020503010101132	3922		Otros impuestos y derechos.	0.00	0.00	182.50	182.50	0.00	0.00	0.00	0.00
8246					Presupuesto de Egresos Comprometido	0.00	0.00	747,740.41	747,740.41	0.00	0.00	0.00	0.00



Gobierno del Estado de México
 SECRETARÍA DE FINANZAS
 SUBSECRETARÍA DE PLANEACIÓN Y PRESUPUESTO
 CONTADURÍA GENERAL GUBERNAMENTAL

TECNOLOGICO DE ESTUDIOS SUPERIORES DE CHIMALHUACÁN

FECHA DE EMISION: 12/10/2016
 HOJA No. 37

TESCHI

BALANZA DE COMPROBACION DETALLADA DEL 01 DE ENERO DE 2016 AL 30 DE SEPTIEMBRE DE 2016

CTA	SCTA	SSCTA	SSCTA SCTA	CONCEPTO	DEBE INICIAL	HABER	DEBE	HABER	DEBE	HABER	DEBE	HABER
					MOVIMIENTOS DEL MES				SALDO FINAL			
					DEBE	HABER	DEBE	HABER	DEBE	HABER	DEBE	HABER
8246	205BF00000	020503010101127		Tecnológico de Estudios Superiores de (0.00	0.00	747,740.41	747,740.41	747,740.41	0.00	0.00	0.00
8246	205BF00000	020503010101127	5111	Educación superior tecnológica	0.00	0.00	747,740.41	747,740.41	0.00	0.00	0.00	0.00
8246	205BF00000	020503010101127	5111	Muebles y enseres.	0.00	0.00	58,000.00	58,000.00	0.00	0.00	0.00	0.00
8246	205BF00000	020503010101127	5151	Bienes informáticos.	0.00	0.00	5,100.52	5,100.52	0.00	0.00	0.00	0.00
8246	205BF00000	020503010101127	5291	Otro equipo educacional y recreativo.	0.00	0.00	99,999.89	99,999.89	0.00	0.00	0.00	0.00
8246	205BF00000	020503010101127	5692	Maquinaria y equipo diverso.	0.00	0.00	584,640.00	584,640.00	0.00	0.00	0.00	0.00
8271	205BF00000	020503010101102		Presupuesto de Egresos Pagado de Gasto	42,091,466.16	0.00	5,280,173.76	65,134.75	47,306,505.17	0.00	0.00	0.00
8271	205BF00000	020503010101102	1131	Tecnológico de Estudios Superiores de (42,091,466.16	0.00	5,280,173.76	65,134.75	47,306,505.17	0.00	0.00	0.00
8271	205BF00000	020503010101102	1131	Educación superior tecnológica	17,960,153.59	0.00	1,379,625.33	18,190.22	19,321,588.70	0.00	0.00	0.00
8271	205BF00000	020503010101102	1211	Salario base.	8,080,719.03	0.00	117,973.62	2,294.65	8,196,398.00	0.00	0.00	0.00
8271	205BF00000	020503010101102	1211	Honorarios asimilables al salario.	254,677.05	0.00	54,363.20	0.00	309,040.25	0.00	0.00	0.00
8271	205BF00000	020503010101102	1311	Prima por años de servicio.	299,748.98	0.00	0.00	0.00	299,748.98	0.00	0.00	0.00
8271	205BF00000	020503010101102	1321	Prima vacacional.	447,339.43	0.00	3,820.26	1,148.70	450,010.99	0.00	0.00	0.00
8271	205BF00000	020503010101102	1322	Aguinaldo.	739,630.58	0.00	24,200.70	1,837.92	761,993.36	0.00	0.00	0.00
8271	205BF00000	020503010101102	1345	Gratificación.	83,214.78	0.00	5,427.05	0.00	88,641.83	0.00	0.00	0.00
8271	205BF00000	020503010101102	1412	Cuotas de servicio de salud.	364,594.71	0.00	136,285.31	0.00	500,880.02	0.00	0.00	0.00
8271	205BF00000	020503010101102	1413	Cuotas al sistema solidario de reparto.	270,529.01	0.00	101,123.60	0.00	371,652.61	0.00	0.00	0.00
8271	205BF00000	020503010101102	1414	Cuotas del sistema de capitalización Indl	58,568.51	0.00	22,103.27	0.00	80,671.78	0.00	0.00	0.00
8271	205BF00000	020503010101102	1415	Aportaciones para financiar los gastos gr	68,361.17	0.00	25,553.49	0.00	93,914.66	0.00	0.00	0.00
8271	205BF00000	020503010101102	1416	Riesgo de trabajo.	9,225.18	0.00	3,448.35	0.00	12,673.53	0.00	0.00	0.00
8271	205BF00000	020503010101102	1441	Seguros y finanzas.	52,963.81	0.00	0.00	0.00	52,963.81	0.00	0.00	0.00
8271	205BF00000	020503010101102	1511	Cuotas para fondo de retiro.	51,511.07	0.00	8,594.66	0.00	60,105.73	0.00	0.00	0.00
8271	205BF00000	020503010101102	1512	Seguro de separación individualizado.	143,490.30	0.00	31,455.24	0.00	174,945.54	0.00	0.00	0.00
8271	205BF00000	020503010101102	1595	Despensa.	1,002,276.16	0.00	15,218.35	232.75	1,017,261.76	0.00	0.00	0.00
8271	205BF00000	020503010101102	1712	Estimulos por puntualidad y asistencia.	6,000.00	0.00	1,000.00	0.00	7,000.00	0.00	0.00	0.00
8271	205BF00000	020503010101102	2111	Materiales y útiles de oficina.	358,501.52	0.00	49,730.01	0.00	408,231.53	0.00	0.00	0.00
8271	205BF00000	020503010101102	2112	Enseres de oficina.	1,802.00	0.00	0.00	0.00	1,802.00	0.00	0.00	0.00
8271	205BF00000	020503010101102	2121	Material y útiles de imprenta y reproduc	4,470.22	0.00	0.00	0.00	4,470.22	0.00	0.00	0.00
8271	205BF00000	020503010101102	2122	Material de foto, cine y grabación.	79.00	0.00	0.00	0.00	79.00	0.00	0.00	0.00
8271	205BF00000	020503010101102	2141	Materiales y útiles para el procesamient	580,566.52	0.00	77,102.46	0.00	657,668.98	0.00	0.00	0.00
8271	205BF00000	020503010101102	2151	Material de información.	623.17	0.00	0.00	0.00	623.17	0.00	0.00	0.00
8271	205BF00000	020503010101102	2161	Material y enseres de limpieza.	282,027.33	0.00	28,631.73	0.00	310,659.06	0.00	0.00	0.00



Gobierno del Estado de México
 SECRETARÍA DE FINANZAS
 SUBSECRETARÍA DE PLANEACIÓN Y PRESUPUESTO
 CONTADURÍA GENERAL GUBERNAMENTAL


TECNOLOGICO DE ESTUDIOS SUPERIORES DE CHIMALHUACÁN

FECHA DE EMISION: 12/10/2016
 HOJA No. : 38

TESCHI

BALANZA DE COMPROBACION DETALLADA DEL 01 DE ENERO DE 2016 AL 30 DE SEPTIEMBRE DE 2016

CTA	SCTA	SSCTA	SSCTA	SCTA	CONCEPTO	SALDO INICIAL	DEBE	HABER	MOVIMIENTOS DEL MES	DEBE	HABER	SALDO FINAL	DEBE	HABER
8271	205BF00000	020503010101102	2171		Material did ctico.	3,194.36		0.00	0.00			3,194.36		0.00
8271	205BF00000	020503010101102	2211		Productos alimenticios para personas.	118,440.39		0.00	16,241.77			134,682.16		0.00
8271	205BF00000	020503010101102	2221		Equipamiento y enseres para animales.	1,166.53		0.00	0.00			1,166.53		0.00
8271	205BF00000	020503010101102	2222		Productos alimenticios para animales.	4,490.50		0.00	215.00			4,705.50		0.00
8271	205BF00000	020503010101102	2231		Utensilios para el servicio de alimentaci	54,425.62		0.00	0.00		5,200.00	49,225.62		0.00
8271	205BF00000	020503010101102	2321		Materias primas textiles.	14.80		0.00	0.00			14.80		0.00
8271	205BF00000	020503010101102	2351		Productos químicos, farmaceuticos y del	1,115.46		0.00	0.00			1,115.46		0.00
8271	205BF00000	020503010101102	2371		Productos de cuero, piel, pl stico y hule:	773.50		0.00	0.00			773.50		0.00
8271	205BF00000	020503010101102	2411		Productos minerales no met licos.	12,990.62		0.00	0.00			12,990.62		0.00
8271	205BF00000	020503010101102	2421		Cemento y productos de concreto.	1,183.20		0.00	0.00			1,183.20		0.00
8271	205BF00000	020503010101102	2441		Madera y productos de madera.	29,836.10		0.00	2,459.20			32,295.30		0.00
8271	205BF00000	020503010101102	2451		Vidrio y productos de vidrio.	8,201.02		0.00	0.00			8,201.02		0.00
8271	205BF00000	020503010101102	2461		Material el ctico y electrónico.	128,120.91		0.00	47,221.18			175,342.09		0.00
8271	205BF00000	020503010101102	2471		Artículos met licos para la construcción.	12,776.29		0.00	0.00			12,776.29		0.00
8271	205BF00000	020503010101102	2481		Materiales complementarios.	1,439.16		0.00	0.00			1,439.16		0.00
8271	205BF00000	020503010101102	2483		árboles y plantas de ornato.	6,691.84		0.00	0.00			6,691.84		0.00
8271	205BF00000	020503010101102	2491		Materiales de construcción.	384,941.54		0.00	119,656.78			504,598.32		0.00
8271	205BF00000	020503010101102	2492		Estructuras y manufacturas para todo tíf	47,813.00		0.00	13,340.00			61,153.00		0.00
8271	205BF00000	020503010101102	2511		Sustancias químicas.	69.60		0.00	0.00			69.60		0.00
8271	205BF00000	020503010101102	2521		Plaguicidas, abonos y fertilizantes.	0.00		0.00	38.50			38.50		0.00
8271	205BF00000	020503010101102	2531		Medicinas y productos farmacéuticos.	31,864.45		0.00	0.00			31,864.45		0.00
8271	205BF00000	020503010101102	2541		Materiales, accesorios y suministros m,c	3,764.75		0.00	0.00			3,764.75		0.00
8271	205BF00000	020503010101102	2551		Materiales, accesorios y suministros de l	62,645.09		0.00	22,201.24		7,476.20	77,370.13		0.00
8271	205BF00000	020503010101102	2561		Fibras sintéticas, hules, pl sticos y dervat	6,711.36		0.00	4,918.40			11,629.76		0.00
8271	205BF00000	020503010101102	2591		Otros productos químicos.	641.19		0.00	0.00			641.19		0.00
8271	205BF00000	020503010101102	2611		Combustibles, lubricantes y aditivos.	92,866.25		0.00	0.00			92,866.25		0.00
8271	205BF00000	020503010101102	2711		Vestuario y uniformes.	76,253.19		0.00	43,193.59			119,446.78		0.00
8271	205BF00000	020503010101102	2721		Prendas de seguridad y protección persc	38.28		0.00	0.00			38.28		0.00
8271	205BF00000	020503010101102	2731		Artículos deportivos.	39,825.51		0.00	0.00			39,825.51		0.00
8271	205BF00000	020503010101102	2741		Productos textiles.	18,799.16		0.00	0.00			18,799.16		0.00
8271	205BF00000	020503010101102	2911		Refacciones, accesorios y herramientas.	4,037.22		0.00	0.00			4,037.22		0.00
8271	205BF00000	020503010101102	2921		Refacciones y accesorios menores de ed	8,543.50		0.00	0.00			8,543.50		0.00



GOBIERNO DEL ESTADO DE MEXICO
SECRETARIA DE FINANZAS
SUBSECRETARIA DE PLANEACION Y PRESUPUESTO
CONTADURIA GENERAL GUBERNAMENTAL

TECNOLOGICO DE ESTUDIOS SUPERIORES DE CHIMALHUACÁN


FECHA DE EMISION: 12/10/2016
HOJA No. : 39

TESCHI

BALANZA DE COMPROBACION DETALLADA DEL 01 DE ENERO DE 2016 AL 30 DE SEPTIEMBRE DE 2016

SALDO INICIAL MOVIMIENTOS DEL MES SALDO FINAL

CTA	SCTA	SSCTA	SSCTA SCTA	CONCEPTO	DEBE	HABER	DEBE	HABER	DEBE	HABER
8271	205BF00000	020503010101102	2931	Refacciones y accesorios menores de m	469.00	0.00	0.00	0.00	469.00	0.00
8271	205BF00000	020503010101102	2941	Refacciones y accesorios para equipo de	44,815.28	0.00	10,573.40	0.00	55,388.68	0.00
8271	205BF00000	020503010101102	2961	Refacciones y accesorios menores para €	12,623.49	0.00	549.50	0.00	13,172.99	0.00
8271	205BF00000	020503010101102	2971	Articulos para la extincion de incendios.	9,222.00	0.00	4,727.00	0.00	13,949.00	0.00
8271	205BF00000	020503010101102	3111	Servicio de energia el,ctrica.	199,509.50	0.00	22,964.00	0.00	222,473.50	0.00
8271	205BF00000	020503010101102	3121	Gas.	28,550.83	0.00	2,901.89	0.00	31,452.72	0.00
8271	205BF00000	020503010101102	3131	Servicio de agua.	0.00	0.00	700.00	0.00	700.00	0.00
8271	205BF00000	020503010101102	3141	Servicio de telefonía convencional.	69,212.45	0.00	7,977.70	0.00	77,190.15	0.00
8271	205BF00000	020503010101102	3161	Servicios de radiolocalización y telecomi	4,130.02	0.00	0.00	0.00	4,130.02	0.00
8271	205BF00000	020503010101102	3171	Servicios de acceso a Internet.	106,050.80	0.00	13,340.00	0.00	119,390.80	0.00
8271	205BF00000	020503010101102	3181	Servicio postal y telegrafico.	99.00	0.00	0.00	0.00	99.00	0.00
8271	205BF00000	020503010101102	3251	Arrendamiento de vehiculos.	55,188.00	0.00	0.00	0.00	55,188.00	0.00
8271	205BF00000	020503010101102	3311	Asesorias asociadas a convenios o acuer	110,042.82	0.00	0.00	0.00	110,042.82	0.00
8271	205BF00000	020503010101102	3331	Servicios informaticos.	10,527.01	0.00	0.00	0.00	10,527.01	0.00
8271	205BF00000	020503010101102	3341	Capactación.	65,885.90	0.00	29,382.00	0.00	95,267.90	0.00
8271	205BF00000	020503010101102	3351	Servicios de investigación científica y de	3,822.04	0.00	0.00	0.00	3,822.04	0.00
8271	205BF00000	020503010101102	3362	Impresiones de documentos oficiales pa	25,958.48	0.00	5,017.00	0.00	30,975.48	0.00
8271	205BF00000	020503010101102	3381	Servicios de vigilancia.	631,620.00	0.00	85,744.00	0.00	717,364.00	0.00
8271	205BF00000	020503010101102	3451	Seguros y fianzas.	258,925.02	0.00	0.00	0.00	258,925.02	0.00
8271	205BF00000	020503010101102	3471	Fletes y maniobras.	580.00	0.00	0.00	0.00	580.00	0.00
8271	205BF00000	020503010101102	3491	Servicios financieros, bancarios y comer	26,773.58	0.00	30.16	0.00	26,803.74	0.00
8271	205BF00000	020503010101102	3511	Reparación y mantenimiento de inmueb	418,384.39	0.00	25,422.01	0.00	443,806.40	0.00
8271	205BF00000	020503010101102	3521	Reparación, mantenimiento e instalaci	36,832.32	0.00	0.00	0.00	36,832.32	0.00
8271	205BF00000	020503010101102	3531	Reparación, instalación y mantenimient	95,998.70	0.00	18,560.00	0.00	114,558.70	0.00
8271	205BF00000	020503010101102	3532	Reparación y mantenimiento para equip	15,737.72	0.00	0.00	0.00	15,737.72	0.00
8271	205BF00000	020503010101102	3551	Reparación y mantenimiento de vehicul	80,251.69	0.00	10,324.20	0.00	90,575.89	0.00
8271	205BF00000	020503010101102	3581	Servicios de lavandería, limpieza e higien	262,847.08	0.00	41,586.00	0.00	304,433.08	0.00
8271	205BF00000	020503010101102	3591	Servicios de fumigación.	2,900.00	0.00	11,716.00	0.00	14,616.00	0.00
8271	205BF00000	020503010101102	3611	Gastos de publicidad y propaganda.	64,523.55	0.00	0.00	0.00	64,523.55	0.00
8271	205BF00000	020503010101102	3612	Publicaciones oficiales y de informacón	18,128.72	0.00	0.00	0.00	18,128.72	0.00
8271	205BF00000	020503010101102	3751	Viticos nacionales.	10,312.50	0.00	3,750.00	0.00	14,062.50	0.00
8271	205BF00000	020503010101102	3791	Otros servicios de traslado y hospedaje.	20,314.75	0.00	10,031.00	0.00	30,345.75	0.00



Gobierno del Estado de México
 SECRETARÍA DE FINANZAS
 SUBSECRETARÍA DE PLANEACIÓN Y PRESUPUESTO
 CONTADURÍA GENERAL GUBERNAMENTAL

TECNOLOGICO DE ESTUDIOS SUPERIORES DE CHIMALHUACÁN

FECHA DE EMISION: 12/10/2016
 HOJA No. : 40

TESCHI

BALANZA DE COMPROBACION DETALLADA DEL 01 DE ENERO DE 2016 AL 30 DE SEPTIEMBRE DE 2016

SALDO INICIAL MOVIMIENTOS DEL MES SALDO FINAL

CTA	SCTA	SSCTA	SSCTA SCTA	CONCEPTO	DEBE	HABER	DEBE	HABER	DEBE	HABER
8271	205BF00000	020503010101102	3811	Gastos de ceremonial.	96.83	0.00	0.00	0.00	96.83	0.00
8271	205BF00000	020503010101102	3821	Gastos de ceremonias oficiales y de orde	5,162.00	0.00	522.00	0.00	5,684.00	0.00
8271	205BF00000	020503010101102	3831	Congresos y convenciones.	1,250.00	0.00	4,928.00	0.00	6,178.00	0.00
8271	205BF00000	020503010101102	3922	Otros impuestos y derechos.	27,125.86	0.00	182.51	0.00	27,308.37	0.00
8271	205BF00000	020503010101102	3982	Impuesto sobre erogaciones por remun:	910,534.14	0.00	93,180.00	0.00	1,003,714.14	0.00
8271	205BF00000	020503010101102	3992	Gastos de servicios menores.	574.20	0.00	0.00	0.00	574.20	0.00
8271	205BF00000	020503010101102	3994	Inscripciones y arbitrajes.	580.00	0.00	0.00	0.00	580.00	0.00
8271	205BF00000	020503010101127		Educación superior tecnológica	4,346,809.16	0.00	220,449.10	0.00	4,567,258.26	0.00
8271	205BF00000	020503010101127	1131	Sueldo base.	1,060,861.76	0.00	0.00	0.00	1,060,861.76	0.00
8271	205BF00000	020503010101127	1131	Prima por años de servicio.	68,174.44	0.00	74,561.63	0.00	142,736.07	0.00
8271	205BF00000	020503010101127	1311	Gratificación.	7,236.06	0.00	10,854.10	0.00	18,090.16	0.00
8271	205BF00000	020503010101127	1345	Cuotas de servicio de salud.	1,268,538.43	0.00	0.00	0.00	1,268,538.43	0.00
8271	205BF00000	020503010101127	1412	Cuotas al sistema solidario de reparto.	941,254.73	0.00	0.00	0.00	941,254.73	0.00
8271	205BF00000	020503010101127	1413	Cuotas del sistema de capitalización indi	204,030.03	0.00	0.00	0.00	204,030.03	0.00
8271	205BF00000	020503010101127	1414	Aportaciones para financiar los gastos gr	237,849.88	0.00	0.00	0.00	237,849.88	0.00
8271	205BF00000	020503010101127	1415	Riesgo de trabajo.	32,097.46	0.00	0.00	0.00	32,097.46	0.00
8271	205BF00000	020503010101127	1416	Cuotas para fondo de retiro.	15,462.54	0.00	0.00	0.00	15,462.54	0.00
8271	205BF00000	020503010101127	1511	Seguro de separación individualizado.	31,455.24	0.00	0.00	0.00	31,455.24	0.00
8271	205BF00000	020503010101127	1512	Despensa.	479,848.59	0.00	135,033.37	0.00	614,881.96	0.00
8271	205BF00000	020503010101132		Educación superior tecnológica	18,433,418.34	0.00	1,954,720.62	19,892.36	20,368,246.60	0.00
8271	205BF00000	020503010101132	1131	Sueldo base.	8,619,209.97	0.00	612,208.49	3,996.79	9,227,421.67	0.00
8271	205BF00000	020503010101132	1211	Honorarios asimilables al salario.	277,913.45	0.00	54,363.19	0.00	332,276.64	0.00
8271	205BF00000	020503010101132	1311	Prima por años de servicio.	244,083.00	0.00	0.00	0.00	244,083.00	0.00
8271	205BF00000	020503010101132	1311	Prima vacacional.	444,187.97	0.00	789.61	1,148.70	443,828.88	0.00
8271	205BF00000	020503010101132	1321	Aguinaldo.	734,417.55	0.00	4,502.58	1,837.92	737,082.21	0.00
8271	205BF00000	020503010101132	1345	Gratificación.	83,214.76	0.00	5,427.05	0.00	88,641.81	0.00
8271	205BF00000	020503010101132	1412	Cuotas de servicio de salud.	363,958.39	0.00	136,225.27	0.00	500,183.66	0.00
8271	205BF00000	020503010101132	1413	Cuotas al sistema solidario de reparto.	270,056.83	0.00	101,079.08	0.00	371,135.91	0.00
8271	205BF00000	020503010101132	1414	Cuotas del sistema de capitalización indi	58,450.81	0.00	22,079.88	0.00	80,530.69	0.00
8271	205BF00000	020503010101132	1415	Aportaciones para financiar los gastos gr	68,241.88	0.00	25,542.21	0.00	93,784.09	0.00
8271	205BF00000	020503010101132	1416	Riesgo de trabajo.	9,209.06	0.00	3,446.85	0.00	12,655.91	0.00
8271	205BF00000	020503010101132	1511	Cuotas para fondo de retiro.	52,511.02	0.00	8,594.66	0.00	61,105.68	0.00



GOBIERNO DEL ESTADO DE MEXICO
SECRETARIA DE FINANZAS
SUBSECRETARIA DE PLANEACION Y PRESUPUESTO
CONTADURIA GENERAL GUBERNAMENTAL

TECNOLOGICO DE ESTUDIOS SUPERIORES DE CHIMALHUACÁN

FECHA DE EMISION: 12/10/2016
HOJA No. : 41

TESCHI

BALANZA DE COMPROBACION DETALLADA DEL 01 DE ENERO DE 2016 AL 30 DE SEPTIEMBRE DE 2016

CIA	SCTA	SSCTA:SSCTA SCTA	CONCEPTO	DEBE INICIAL	HABER	DEBE MOVIMIENTOS DEL MES	HABER	DEBE SALDO FINAL	HABER
8271	2058F00000	020503010101132 1512	Seguro de separación individualizado.	83,680.93	0.00	0.00	0.00	83,680.93	0.00
8271	2058F00000	020503010101132 1595	Despensa.	926,916.14	0.00	119,526.82	232.75	1,046,210.21	0.00
8271	2058F00000	020503010101132 1712	Estimulos por puntualidad y asistencia.	6,000.00	0.00	1,000.00	0.00	7,000.00	0.00
8271	2058F00000	020503010101132 2111	Materiales y útiles de oficina.	352,826.54	0.00	49,729.98	0.00	402,556.52	0.00
8271	2058F00000	020503010101132 2112	Enseres de oficina.	1,802.00	0.00	0.00	0.00	1,802.00	0.00
8271	2058F00000	020503010101132 2121	Material y útiles de imprenta y reproduc	4,470.21	0.00	0.00	0.00	4,470.21	0.00
8271	2058F00000	020503010101132 2122	Material de foto, cine y grabación.	79.00	0.00	0.00	0.00	79.00	0.00
8271	2058F00000	020503010101132 2141	Materiales y útiles para el procesamient	580,566.36	0.00	77,102.41	0.00	657,668.77	0.00
8271	2058F00000	020503010101132 2151	Material de información.	623.15	0.00	0.00	0.00	623.15	0.00
8271	2058F00000	020503010101132 2161	Material y enseres de limpieza.	282,027.18	0.00	28,631.73	0.00	310,658.91	0.00
8271	2058F00000	020503010101132 2171	Material did ctico.	3,194.34	0.00	0.00	0.00	3,194.34	0.00
8271	2058F00000	020503010101132 2211	Productos alimenticios para personas.	120,195.28	0.00	16,241.76	0.00	136,437.04	0.00
8271	2058F00000	020503010101132 2221	Equipamiento y enseres para animales.	1,166.53	0.00	0.00	0.00	1,166.53	0.00
8271	2058F00000	020503010101132 2222	Productos alimenticios para animales.	4,490.50	0.00	215.00	0.00	4,705.50	0.00
8271	2058F00000	020503010101132 2231	Utensilios para el servicio de alimentac	54,425.60	0.00	0.00	5,200.00	49,225.60	0.00
8271	2058F00000	020503010101132 2321	Materias primas textiles.	14.79	0.00	0.00	0.00	14.79	0.00
8271	2058F00000	020503010101132 2351	Productos químicos, farmaceuticos y del	1,115.45	0.00	0.00	0.00	1,115.45	0.00
8271	2058F00000	020503010101132 2371	Productos de cuero, piel, pl stico y hule :	773.50	0.00	0.00	0.00	773.50	0.00
8271	2058F00000	020503010101132 2411	Productos minerales no met licos.	12,990.62	0.00	0.00	0.00	12,990.62	0.00
8271	2058F00000	020503010101132 2421	Cemento y productos de concreto.	1,183.20	0.00	0.00	0.00	1,183.20	0.00
8271	2058F00000	020503010101132 2441	Madera y productos de madera.	29,836.10	0.00	2,459.20	0.00	32,295.30	0.00
8271	2058F00000	020503010101132 2451	Vidrio y productos de vidrio.	8,201.02	0.00	0.00	0.00	8,201.02	0.00
8271	2058F00000	020503010101132 2461	Material el ctico y electrónico.	143,820.91	0.00	47,221.18	0.00	191,042.09	0.00
8271	2058F00000	020503010101132 2471	Articulos met licos para la construcción.	12,776.28	0.00	0.00	0.00	12,776.28	0.00
8271	2058F00000	020503010101132 2481	Materiales complementarios.	1,439.16	0.00	0.00	0.00	1,439.16	0.00
8271	2058F00000	020503010101132 2483	árboles y plantas de ornato.	6,691.84	0.00	0.00	0.00	6,691.84	0.00
8271	2058F00000	020503010101132 2491	Materiales de construcción.	394,941.46	0.00	119,656.77	0.00	514,598.23	0.00
8271	2058F00000	020503010101132 2492	Estructuras y manufacturas para todo til	47,813.00	0.00	13,340.00	0.00	61,153.00	0.00
8271	2058F00000	020503010101132 2511	Sustancias químicas.	69.60	0.00	0.00	0.00	69.60	0.00
8271	2058F00000	020503010101132 2521	Plaguicidas, abonos y fertilizantes.	0.00	0.00	38.50	0.00	38.50	0.00
8271	2058F00000	020503010101132 2531	Medicinas y productos farmac,uticos.	31,864.40	0.00	0.00	0.00	31,864.40	0.00
8271	2058F00000	020503010101132 2541	Materiales, accesorios y suministros m.c	3,764.75	0.00	0.00	0.00	3,764.75	0.00



GOBIERNO DEL ESTADO DE MEXICO
SECRETARIA DE FINANZAS
SUBSECRETARIA DE PLANEACION Y PRESUPUESTO
CONTADURIA GENERAL GUBERNAMENTAL

TECNOLOGICO DE ESTUDIOS SUPERIORES DE CHIMALHUACAN

FECHA DE EMISION: 12/10/2016
HOJA No. : 42

TESCHI

BALANZA DE COMPROBACION DETALLADA DEL 01 DE ENERO DE 2016 AL 30 DE SEPTIEMBRE DE 2016

SALDO INICIAL

MOVIMIENTOS DEL MES

SALDO FINAL

CTA	SCTA	SSCTA:SSCTA SCTA	CONCEPTO	DEBE	HABER	DEBE	HABER	DEBE	HABER	DEBE	HABER
8271	205BF00000	020503010101132 2551	Materiales, accesorios y suministros de l	62,645.08	0.00	22,201.24	7,476.20	77,370.12	0.00		
8271	205BF00000	020503010101132 2561	Fibras sint. ticas, hules, pl. sticos y derivar	6,711.35	0.00	4,918.40	0.00	11,629.75	0.00		
8271	205BF00000	020503010101132 2591	Otros productos quimicos.	641.19	0.00	0.00	0.00	641.19	0.00		
8271	205BF00000	020503010101132 2611	Combustibles, lubricantes y aditivos.	203,510.21	0.00	36,881.33	0.00	240,391.54	0.00		
8271	205BF00000	020503010101132 2711	Vestuario y uniformes.	76,253.16	0.00	43,193.58	0.00	119,446.74	0.00		
8271	205BF00000	020503010101132 2721	Prendas de seguridad y proteccion persc	38.28	0.00	0.00	0.00	38.28	0.00		
8271	205BF00000	020503010101132 2731	Articulos deportivos.	39,825.48	0.00	0.00	0.00	39,825.48	0.00		
8271	205BF00000	020503010101132 2741	Productos textiles.	18,799.17	0.00	0.00	0.00	18,799.17	0.00		
8271	205BF00000	020503010101132 2911	Refacciones, accesorios y herramientas.	4,037.21	0.00	0.00	0.00	4,037.21	0.00		
8271	205BF00000	020503010101132 2921	Refacciones y accesorios menores de ed	8,543.50	0.00	0.00	0.00	8,543.50	0.00		
8271	205BF00000	020503010101132 2931	Refacciones y accesorios menores de mc	469.00	0.00	0.00	0.00	469.00	0.00		
8271	205BF00000	020503010101132 2941	Refacciones y accesorios para equipo de	44,815.26	0.00	10,573.40	0.00	55,388.66	0.00		
8271	205BF00000	020503010101132 2961	Refacciones y accesorios menores para €	12,623.49	0.00	549.50	0.00	13,172.99	0.00		
8271	205BF00000	020503010101132 2971	Articulos para la extincion de incendios.	9,222.00	0.00	4,727.00	0.00	13,949.00	0.00		
8271	205BF00000	020503010101132 3111	Servicio de energia el,ctrica.	199,509.50	0.00	22,964.00	0.00	222,473.50	0.00		
8271	205BF00000	020503010101132 3121	Gas.	28,550.83	0.00	2,901.89	0.00	31,452.72	0.00		
8271	205BF00000	020503010101132 3131	Servicio de agua.	0.00	0.00	700.00	0.00	700.00	0.00		
8271	205BF00000	020503010101132 3141	Servicio de telefonía convencional.	69,212.43	0.00	7,977.70	0.00	77,190.13	0.00		
8271	205BF00000	020503010101132 3161	Servicios de radiolocalización y telecomi	4,333.39	0.00	0.00	0.00	4,333.39	0.00		
8271	205BF00000	020503010101132 3171	Servicios de acceso a Internet.	106,050.80	0.00	13,340.00	0.00	119,390.80	0.00		
8271	205BF00000	020503010101132 3181	Servicio postal y telegr. fico.	99.00	0.00	0.00	0.00	99.00	0.00		
8271	205BF00000	020503010101132 3251	Arrendamiento de vehiculos.	443,820.39	0.00	50,576.00	0.00	494,396.39	0.00		
8271	205BF00000	020503010101132 3311	Asesorias asociadas a convenios o acuer.	110,042.79	0.00	0.00	0.00	110,042.79	0.00		
8271	205BF00000	020503010101132 3331	Servicios inform. ticos.	10,527.01	0.00	0.00	0.00	10,527.01	0.00		
8271	205BF00000	020503010101132 3341	Capacitación.	84,774.88	0.00	29,381.99	0.00	114,156.87	0.00		
8271	205BF00000	020503010101132 3362	Impresiones de documentos oficiales pa	38,022.48	0.00	5,017.00	0.00	43,039.48	0.00		
8271	205BF00000	020503010101132 3381	Servicios de vigilancia.	631,620.00	0.00	85,744.00	0.00	717,364.00	0.00		
8271	205BF00000	020503010101132 3451	Seguros y fianzas.	258,924.98	0.00	0.00	0.00	258,924.98	0.00		
8271	205BF00000	020503010101132 3471	Fletes y manobras.	580.00	0.00	0.00	0.00	580.00	0.00		
8271	205BF00000	020503010101132 3491	Servicios financieros, bancarios y comer.	27,103.94	0.00	4,839.91	0.00	31,943.85	0.00		
8271	205BF00000	020503010101132 3511	Reparación y mantenimiento de inmueb	418,384.39	0.00	25,422.00	0.00	443,806.39	0.00		
8271	205BF00000	020503010101132 3521	Reparación, mantenimiento e instalación	36,832.32	0.00	0.00	0.00	36,832.32	0.00		



GOBIERNO DEL ESTADO DE MEXICO
SECRETARIA DE FINANZAS
SUBSECRETARIA DE PLANEACION Y PRESUPUESTO
CONTADURIA GENERAL GUBERNAMENTAL

TECNOLOGICO DE ESTUDIOS SUPERIORES DE CHIMALHUACAN


FECHA DE EMISION: 12/10/2016
HOJA No. : 43

TESCHI

BALANZA DE COMPROBACION DETALLADA DEL 01 DE ENERO DE 2016 AL 30 DE SEPTIEMBRE DE 2016

SALDO INICIAL MOVIMIENTOS DEL MES SALDO FINAL

CTA	SCTA	SSCTA	SSCTA SCTA	CONCEPTO	DEBE	HABER	DEBE	HABER	DEBE	HABER
8271	205BF00000	020503010101132	3531	Reparación, instalación y mantenimiento	95,998.70	0.00	18,560.00	0.00	114,558.70	0.00
8271	205BF00000	020503010101132	3532	Reparación y mantenimiento para equip	15,737.72	0.00	0.00	0.00	15,737.72	0.00
8271	205BF00000	020503010101132	3551	Reparación y mantenimiento de vehicu	80,251.66	0.00	10,324.20	0.00	90,575.86	0.00
8271	205BF00000	020503010101132	3581	Servicios de lavandería, limpieza e higien	262,847.07	0.00	41,586.00	0.00	304,433.07	0.00
8271	205BF00000	020503010101132	3591	Servicios de fumigación.	2,900.00	0.00	11,716.00	0.00	14,616.00	0.00
8271	205BF00000	020503010101132	3611	Gastos de publicidad y propaganda.	64,523.55	0.00	0.00	0.00	64,523.55	0.00
8271	205BF00000	020503010101132	3612	Publicaciones oficiales y de información	349,586.52	0.00	31,789.80	0.00	381,376.32	0.00
8271	205BF00000	020503010101132	3751	Viticos nacionales.	46,062.50	0.00	3,750.00	0.00	49,812.50	0.00
8271	205BF00000	020503010101132	3791	Otros servicios de traslado y hospedaje.	130,318.40	0.00	10,030.96	0.00	140,349.36	0.00
8271	205BF00000	020503010101132	3811	Gastos de ceremonial.	875.18	0.00	0.00	0.00	875.18	0.00
8271	205BF00000	020503010101132	3821	Gastos de ceremonias oficiales y de orde	65,690.80	0.00	522.00	0.00	66,212.80	0.00
8271	205BF00000	020503010101132	3831	Congresos y convenciones.	8,800.00	0.00	4,928.00	0.00	13,728.00	0.00
8271	205BF00000	020503010101132	3922	Otros impuestos y derechos.	6,934.00	0.00	182.50	0.00	7,116.50	0.00
8271	205BF00000	020503010101132	3992	Gastos de servicios menores.	574.20	0.00	0.00	0.00	574.20	0.00
8271	205BF00000	020503010101132	3994	Inscripciones y arbitrajes.	580.00	0.00	0.00	0.00	580.00	0.00
8271	205BF00000	020504010101102		Posgrado	577,444.94	0.00	48,365.06	0.00	625,810.00	0.00
8271	205BF00000	020504010101102	1131	Sueldo base.	577,444.94	0.00	48,365.06	0.00	625,810.00	0.00
8271	205BF00000	020504010101127		Posgrado	0.00	0.00	302,886.54	27,052.17	275,834.37	0.00
8271	205BF00000	020504010101127	1131	Sueldo base.	0.00	0.00	302,886.54	27,052.17	275,834.37	0.00
8271	205BF00000	020504010101127	1131	Sueldo base.	0.00	0.00	302,886.54	27,052.17	275,834.37	0.00
8271	205BF00000	020504010101132		Posgrado	0.00	0.00	494,234.88	0.00	494,234.88	0.00
8271	205BF00000	020504010101132	1131	Sueldo base.	0.00	0.00	494,234.88	0.00	494,234.88	0.00
8271	205BF00000	020506010204102	1131	Vinculación con el sector productivo	178,798.17	0.00	39,792.23	0.00	218,590.40	0.00
8271	205BF00000	020506010204102	1131	Sueldo base.	13,903.77	0.00	39,792.23	0.00	53,696.00	0.00
8271	205BF00000	020506010204102	3251	Arrendamiento de vehículos.	78,880.00	0.00	0.00	0.00	78,880.00	0.00
8271	205BF00000	020506010204102	3751	Viticos nacionales.	38,207.64	0.00	0.00	0.00	38,207.64	0.00
8271	205BF00000	020506010204102	3811	Gastos de ceremonial.	778.36	0.00	0.00	0.00	778.36	0.00
8271	205BF00000	020506010204102	3821	Gastos de ceremonias oficiales y de orde	44,184.40	0.00	0.00	0.00	44,184.40	0.00
8271	205BF00000	020506010204102	3831	Congresos y convenciones.	2,844.00	0.00	0.00	0.00	2,844.00	0.00
8271	205BF00000	020506010204127		Vinculación con el sector productivo	0.00	0.00	46,400.00	0.00	46,400.00	0.00
8271	205BF00000	020506010204127	1131	Sueldo base.	0.00	0.00	46,400.00	0.00	46,400.00	0.00
8271	205BF00000	020506010204127	1131	Sueldo base.	0.00	0.00	46,400.00	0.00	46,400.00	0.00
8271	205BF00000	020506010204132		Vinculación con el sector productivo	0.00	0.00	51,710.00	0.00	51,710.00	0.00
8271	205BF00000	020506010204132	1131	Sueldo base.	0.00	0.00	51,710.00	0.00	51,710.00	0.00



Gobierno del Estado de México
 SECRETARÍA DE FINANZAS
 SUBSECRETARÍA DE PLANEACIÓN Y PRESUPUESTO
 CONTADURÍA GENERAL GUBERNAMENTAL


TECNOLOGICO DE ESTUDIOS SUPERIORES DE CHIMALHUACÁN

FECHA DE EMISION: 12/10/2016
 HOJA No. : 44

TESCHI

BALANZA DE COMPROBACION DETALLADA DEL 01 DE ENERO DE 2016 AL 30 DE SEPTIEMBRE DE 2016

CTA	SCTA	SCTA :SCTA SCTA	CONCEPTO	DEBE INICIAL	HABER	DEBE	HABER	DEBE	HABER	DEBE	HABER
8271	205BF00000	020506020101102	Fortalecimiento de la calidad educativa	0.00	0.00	398,046.00	0.00	398,046.00	0.00	398,046.00	0.00
8271	205BF00000	020506020101102	Sueldo base.	0.00	0.00	398,046.00	0.00	398,046.00	0.00	398,046.00	0.00
8271	205BF00000	020506020101127	Fortalecimiento de la calidad educativa	0.00	0.00	343,944.00	0.00	343,944.00	0.00	343,944.00	0.00
8271	205BF00000	020506020101127	Sueldo base.	0.00	0.00	343,944.00	0.00	343,944.00	0.00	343,944.00	0.00
8271	205BF00000	020506020101132	Fortalecimiento de la calidad educativa	383,333.00	0.00	0.00	0.00	383,333.00	0.00	383,333.00	0.00
8271	205BF00000	020506020101132	Sueldo base.	383,333.00	0.00	0.00	0.00	383,333.00	0.00	383,333.00	0.00
8271	205BF00000	020506020104102	Tecnología aplicada a la educación	184,591.96	0.00	0.00	0.00	184,591.96	0.00	184,591.96	0.00
8271	205BF00000	020506020104102	Servicios de acceso a Internet.	26,680.00	0.00	0.00	0.00	26,680.00	0.00	26,680.00	0.00
8271	205BF00000	020506020104102	Servicios informáticos.	157,911.96	0.00	0.00	0.00	157,911.96	0.00	157,911.96	0.00
8271	205BF00000	020506020105102	Convivencia escolar sin violencia	9,521.00	0.00	0.00	0.00	9,521.00	0.00	9,521.00	0.00
8271	205BF00000	020506020105102	Sueldo base.	9,521.00	0.00	0.00	0.00	9,521.00	0.00	9,521.00	0.00
8271	205BF00000	020506020105127	Convivencia escolar sin violencia	8,228.00	0.00	0.00	0.00	8,228.00	0.00	8,228.00	0.00
8271	205BF00000	020506020105127	Sueldo base.	8,228.00	0.00	0.00	0.00	8,228.00	0.00	8,228.00	0.00
8271	205BF00000	020506020105132	Convivencia escolar sin violencia	9,168.00	0.00	0.00	0.00	9,168.00	0.00	9,168.00	0.00
8271	205BF00000	020506020105132	Sueldo base.	9,168.00	0.00	0.00	0.00	9,168.00	0.00	9,168.00	0.00
8272	205BF00000	020503010101102	Presupuesto de Egresos Pagado de Tran-	681,792.32	0.00	120,226.26	0.00	802,018.58	0.00	802,018.58	0.00
8272	205BF00000	020503010101102	Tecnológico de Estudios Superiores de (681,792.32	0.00	120,226.26	0.00	802,018.58	0.00	802,018.58	0.00
8272	205BF00000	020503010101102	Educación superior tecnológica	335,344.32	0.00	0.00	0.00	335,344.32	0.00	335,344.32	0.00
8272	205BF00000	020503010101127	Becas.	0.00	0.00	120,226.26	0.00	120,226.26	0.00	120,226.26	0.00
8272	205BF00000	020503010101127	Educación superior tecnológica	0.00	0.00	120,226.26	0.00	120,226.26	0.00	120,226.26	0.00
8272	205BF00000	020503010101132	Becas.	346,448.00	0.00	0.00	0.00	346,448.00	0.00	346,448.00	0.00
8272	205BF00000	020503010101132	Educación superior tecnológica	346,448.00	0.00	0.00	0.00	346,448.00	0.00	346,448.00	0.00
8276	205BF00000	020503010101127	Presupuesto de Egresos Pagado de Bien	1,931,813.01	0.00	814,052.41	40,959.60	2,704,905.82	0.00	2,704,905.82	0.00
8276	205BF00000	020503010101127	Tecnológico de Estudios Superiores de (1,931,813.01	0.00	814,052.41	40,959.60	2,704,905.82	0.00	2,704,905.82	0.00
8276	205BF00000	020503010101127	Educación superior tecnológica	692,423.32	0.00	814,052.41	1,465,516.13	1,465,516.13	0.00	1,465,516.13	0.00
8276	205BF00000	020503010101127	Muebles y enseres.	287,824.55	0.00	58,000.00	0.00	345,824.55	0.00	345,824.55	0.00
8276	205BF00000	020503010101127	Bienes informáticos.	0.00	0.00	5,100.52	0.00	5,100.52	0.00	5,100.52	0.00
8276	205BF00000	020503010101127	Otros equipos electrónicos y electrónicos d	44,207.00	0.00	0.00	0.00	44,207.00	0.00	44,207.00	0.00
8276	205BF00000	020503010101127	Equipos de foto, cine y grabación.	19,720.00	0.00	0.00	0.00	19,720.00	0.00	19,720.00	0.00
8276	205BF00000	020503010101127	Equipos de foto, cine y grabación.	62,902.16	0.00	0.00	0.00	62,902.16	0.00	62,902.16	0.00
8276	205BF00000	020503010101127	Otro equipo educacional y recreativo.	3,468.40	0.00	99,999.89	0.00	103,468.29	0.00	103,468.29	0.00



GOBIERNO DEL ESTADO DE MEXICO
SECRETARIA DE FINANZAS
SUBSECRETARIA DE PLANEACION Y PRESUPUESTO
CONTADURIA GENERAL GUBERNAMENTAL

FECHA DE EMISION: 12/10/2016
HOJA No. : 45

TECNOLÓGICO DE ESTUDIOS SUPERIORES DE CHIMALHUACÁN

TESCHI

BALANZA DE COMPROBACION DETALLADA DEL 01 DE ENERO DE 2016 AL 30 DE SEPTIEMBRE DE 2016

CTA	SCTA	SSCTA	SSCTA SCTA	CONCEPTO	SALDO INICIAL		MOVIMIENTOS DEL MES		SALDO FINAL	
					DEBE	HABER	DEBE	HABER	DEBE	HABER
8276	205BF00000	020503010101127	5321	Instrumental m,dico y de laboratorio.	4,118.00	0.00	0.00	0.00	4,118.00	0.00
8276	205BF00000	020503010101127	5661	Equipos de generación el,ctrica, aparato	66,906.20	0.00	40,959.60	0.00	107,865.80	0.00
8276	205BF00000	020503010101127	5671	Herramientas, m quina herramienta y et	40,959.60	0.00	0.00	40,959.60	0.00	0.00
8276	205BF00000	020503010101127	5692	Maquinaria y equipo diverso.	0.00	0.00	609,992.40	0.00	609,992.40	0.00
8276	205BF00000	020503010101127	5911	Software.	162,317.41	0.00	0.00	0.00	162,317.41	0.00
8276	205BF00000	020506020104127		Tecnología aplicada a la educación	1,239,389.69	0.00	0.00	0.00	1,239,389.69	0.00
8276	205BF00000	020506020104127	5151	Bienes inform ticos.	1,236,083.69	0.00	0.00	0.00	1,236,083.69	0.00
8276	205BF00000	020506020104127	5911	Software.	3,306.00	0.00	0.00	0.00	3,306.00	0.00

ELABORÓ

LIC. ROSA ISELA SALDANA GOMEZ

REVISÓ

ING. FIDEL NUÑEZ PARRAGA

AUTORIZÓ

M/EN A. JORGE ELEAZAR GARCIA MARTINEZ